

生活中的電磁學

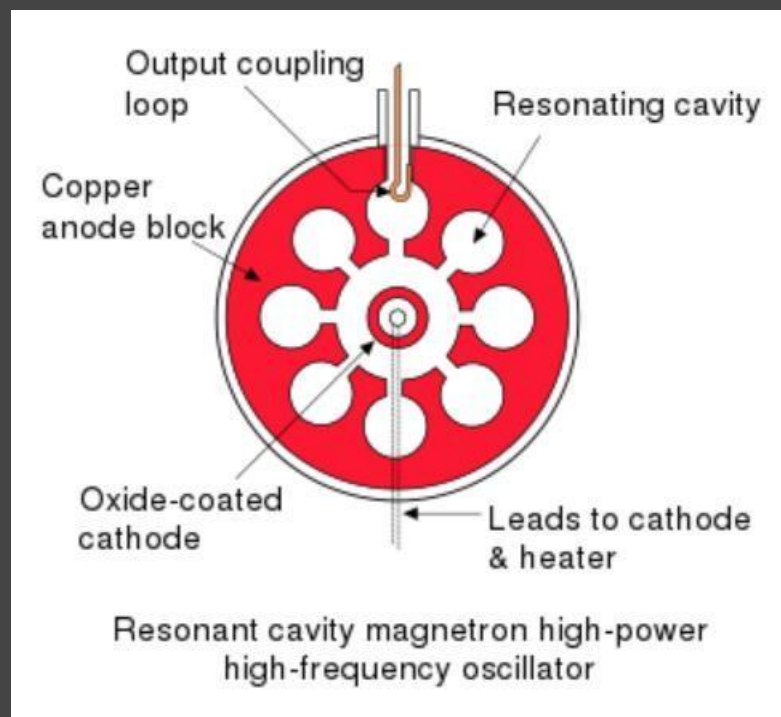
進階學習

磁控管

磁控管

<https://youtu.be/YTGCxS4f52I>

影片中主要講解微波爐內的磁控管原理。現代實用磁控管的陽極是由整塊金屬製成的圓柱體開有很多個諧振腔，中心是圓柱形陰極電子發射極，在兩端安裝永磁磁極形成固定磁場；由圓柱形熱陰極發射的電子流受到陽極與陰極間的電場和外加軸向恆定磁場的作用，形成複雜的運動軌跡，激勵諧振腔產生超高頻振盪；其振盪的能量一般用置於諧振腔內部的耦合環經過同軸線引出；磁控管發生的脈衝功率可以高達 10Mw。主要用於雷達發射機、微波爐和其他大功率超高頻振盪器。



電偶極矩

電偶極子 electric dipole, electric moment

https://www.youtube.com/embed/_syWNxi2nHA

電偶極矩衡量正電荷分布與負電荷分布的分離狀況，即電荷系統的整體極性。從正電荷開始，在負電荷結束，電偶極矩與電偶極子的取向有關，即與電荷的相對位置有關；它不能單獨直接地表示出電場線的方向。

稱雙電荷系統為「物理電偶極子」。在距離超遠於兩個點電荷相隔距離之處，物理電偶極子所產生的電場，可以近似為其電偶極矩所產生的電場。令物理電偶極子的兩個點電荷相隔距離趨向於 0，同時保持其電偶極矩不變，則極限就是「點電偶極子」，又稱為「純電偶極子」。物理電偶極子產生的電場，其多極展開式的一次項目就是點電偶極子產生的電場。

113級 吳欣諺

曲面座標

向量分析 曲線座標系統

<https://youtu.be/KBCjJVidXnM>

此影片講述從笛卡兒座標換成其他右手的正交坐標系中體積分和面積分要做的轉換

若令一曲面座標三個當位向量分別為 u, v, w

且 $u = (dR/du) / |dR/du| = (dR/du) / h_1$

$i = h_1 * u * du/dx$ $v = (dR/dv) / |dR/dv| = (dR/dv) / h_2$

$j = h_2 * v * dv/dy$

$$w = (dR/dw) / |dR/dw| = (dR/dw) / h_3 \quad k = h_3 * w * dw / dz$$

體積分

$$h_1 h_2 h_3 du dv dw * (u \times v \cdot w) / dx dy dz = i \cdot j \cdot k = 1$$

$$h_1 h_2 h_3 du dv dw * (u \times v \cdot w \text{ 右手正交單位向量運算為 } 1) = dx dy dz$$

$$h_1 h_2 h_3 du dv dw = dx dy dz = dV$$

面積分

$$|i \times j| = 1 = h_1 h_2 du dv |u \times v \text{ 右手正交單位向量運算為 } 1| / dx dy$$

$$dx dy = h_1 h_2 du dv = ds$$

112級 葉覺文

無線電波

How do Radios Work ?

<https://www.youtube.com/watch?v=drLxfjqZHVo>

無線電，又稱無線電波、射頻電波、電波，或射頻，是指在自由空間(包括空氣和真空)傳播的電磁波，在電磁波譜上，其波長長於紅外線光(IR)。頻率範圍為300GHz以下，其對應的波長範圍為1毫米以上。就像其他電磁波一樣，無線電波以光速前進。經由閃電或天文物體，可以產生自然的無線電波。由人工產生的無線電波，被應用在無線通訊、廣播、雷達、通訊衛星、導航系統、電腦網路等應用上。

112級 梁宏彰

馬克斯威方程式

電磁學 - 馬克斯威爾方程式與電磁波

<https://www.youtube.com/watch?v=8DzCwyAm5YU>

馬克士威方程組是一組描述電場、磁場與電荷密度、電流密度之間關係的偏微分方程式。該方程組由四個方程式組成，分別是描述電荷如何產生電場的高斯定律、表明磁單極子不存在的高斯磁定律、解釋時變磁場如何產生電場的法拉第感應定律，以及說明電流和時變電場怎樣產生磁場的馬克士威-安培定律。馬克士威方程組是因英國物理學家詹姆斯·馬克士威而命名。馬克士威在 19 世紀 60 年代構想出這方程組的早期形式。

113級 劉達

超導體

超導體

https://www.youtube.com/embed/onB0w3_Su9I

過往的超導體理論，是透過原子晶格與電子間的交互作用來解釋超導體的存在，在這種解釋下，物質只會在接近絕對零度、原子的熱擾動極小時，產生超導現象。這種理論只能解釋傳統低溫超導體的機制，對於臨界溫度較高的高溫超導體，雖然可以在實驗上觀察到，但至今仍沒有一個公認的理論模型可以解釋。羅切斯特大學的實驗團隊在今年利用碳、氫和硫元素，合成出含有碳質的硫化氫（carbonaceous sulphur hydride），並觀察它的超導特性。一塊小小的樣本被鑽石壓砧夾住，並施予 270 GPa 的

壓力。在這樣的條件下，超導體特有的零電阻與抗磁性在驚人的
15°C 便突然現身。



國立中山大學 物理系 生活物理演示 服務市民



生活中的電磁學

行動演示-1：屏蔽效應

高中生準備項目：手機

將收音機放入鐵籠內觀察訊號被鐵籠遮擋的屏蔽效應。



行動演示-2：歐姆定律

以電池為電源接上不同的水泥電阻，發現電池的電壓並非恆定，會隨電流的增加而下降。原因是電源無法負載過高電流，導致輸出電壓不如預期。



行動演示-3：摩擦起電(氣球)

利用摩擦起電的原理使氣球帶電，進而吸引由寶特瓶所噴出的水柱。



行動演示-4：靜電水母

利用布摩擦塑膠袋使塑膠袋帶電後，將靜電棒靠近，使塑膠袋排斥並飄浮在空中。





國立中山大學 物理系 生活物理演示 服務市民



生活中的電磁學

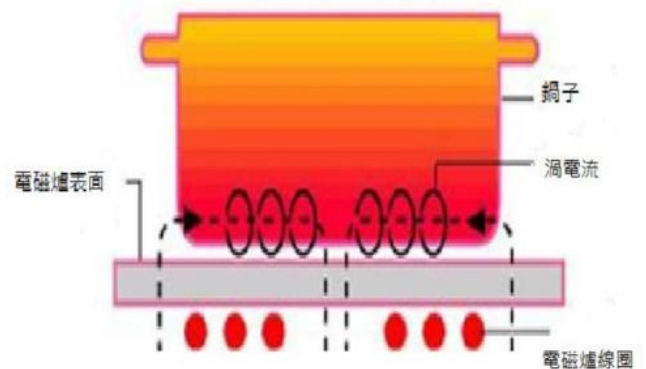
帳篷演示-1：帶電的泡泡

利用靜電棒將泡泡槍前端的金屬管帶電，分別使泡泡帶不同性電，觀察泡泡吸引和排斥的現象。



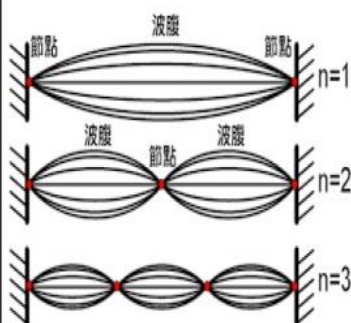
帳篷演示-2：電磁爐

使用電磁爐內的環型線圈產生變動磁場，使鍋具感應磁場變化，而使鍋具產生感應渦電流，再藉由電流熱效應加熱食物。



帳篷演示-3：微波爐

利用微波爐內的磁控管裝置，將電能轉變成微波能。再利用微波加熱食物的過程中，觀察微波產生的駐波現象。



帳篷演示-4：歐姆定律

以電池為電源接上不同的水泥電阻，發現電池的電壓並非恆定，會隨電流的增加而下降。原因是電源無法負載過高電流，導致輸出電壓不如預期。

