

生物大分子簡介

《緒論》

1. 細胞為生物體的基本構造
2. 細胞內所含的物質主要為水與含碳的有機化合物
3. 細胞內主要的有機化合物為醣類、脂質、蛋白質與核酸等“生物大分子”
4. 每類生物大分子各有其特殊的官能基，其特性與構形決定各類大分子的生物功能

《醣類》

1. 醣類為含多元醇(-OH)的醛類或酮類，或經水解後產生此類化合物的衍生物
2. 大部分的醣類具有分子式 $C_n(H_2O)_m$ ， $n \geq 3$ ，俗稱碳水化合物
3. 醣類可分為單糖、寡糖與多糖三大類
4. 醣類在生物界的分布很廣，主要的生物功能如表一*

表一 醣類的生物功能

生物功能	例子
燃料分子	葡萄糖
儲存功能	澱粉與肝糖
結構功能	纖維素
辨識功能	寡糖
其它	代謝中間產物

單醣

1. 單糖的分類*

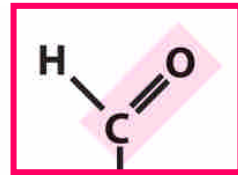
- 依所含的官能基可分為**醛醣**與**酮醣**
- 依所含的碳原子數目可分為**三碳醣**，**四碳醣**，**五碳醣**，**六碳醣**與**七碳醣**等

2. 常見的單糖

- 如葡萄糖、半乳糖、果糖與甘露糖等六碳醣
- 如核糖與去氧核糖等五碳醣

3. 細胞內的單糖均以磷酸化的型式存在

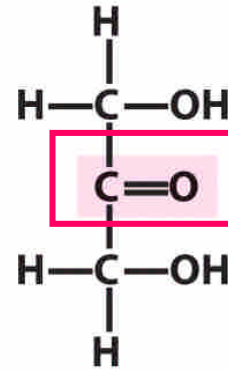
醛糖



三碳糖

Glyceraldehyde, an aldotriose

酮糖



Dihydroxyacetone, a ketotriose

六碳糖



葡萄糖

D-Glucose, an aldohexose



果糖

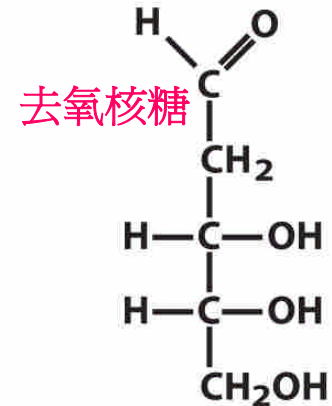
D-Fructose, a ketohexose

五碳糖



核糖

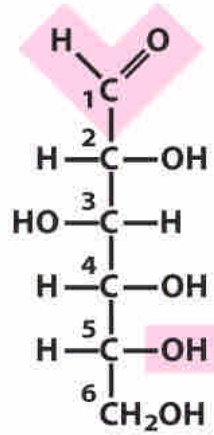
D-Ribose, an aldopentose



去氧核糖

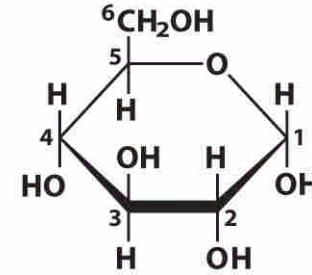
2-Deoxy-D-ribose, an aldopentose

開鏈式構造

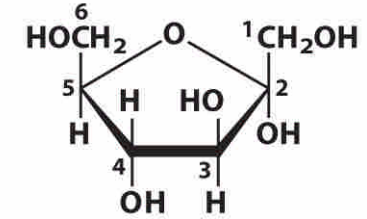


葡萄糖

果糖

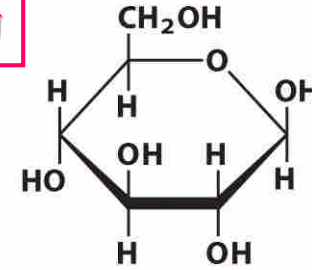


α -D-Glucopyranose

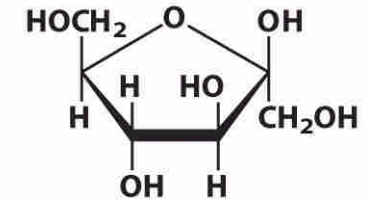


α -D-Fructofuranose

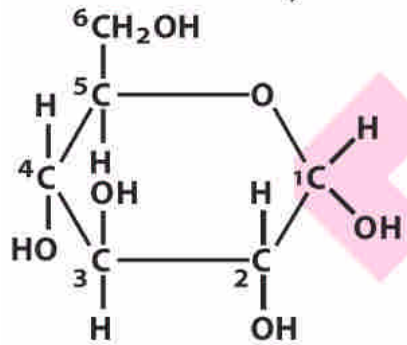
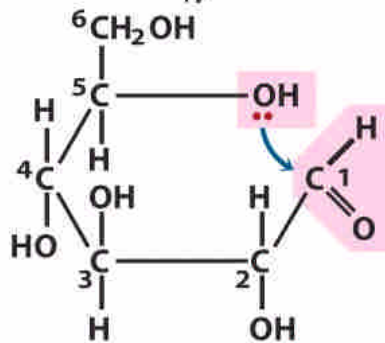
異位異構物



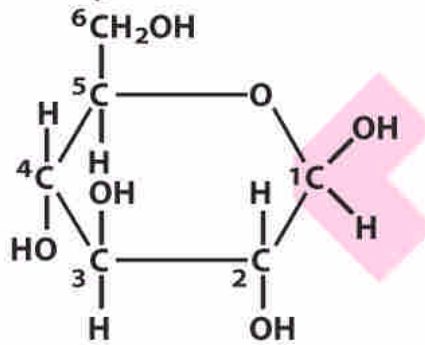
β -D-Glucopyranose



β -D-Fructofuranose

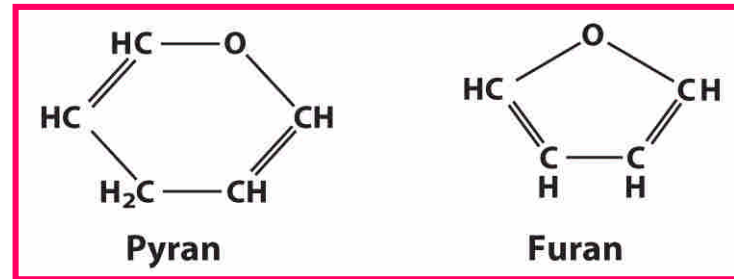


α -D-Glucopyranose



β -D-Glucopyranose

環式構造



吡喃糖

呋喃糖

4. 單醣分子在水溶液中的構造

●以葡萄糖為例，可在開鏈式與六元環的環式結構間快速互變*

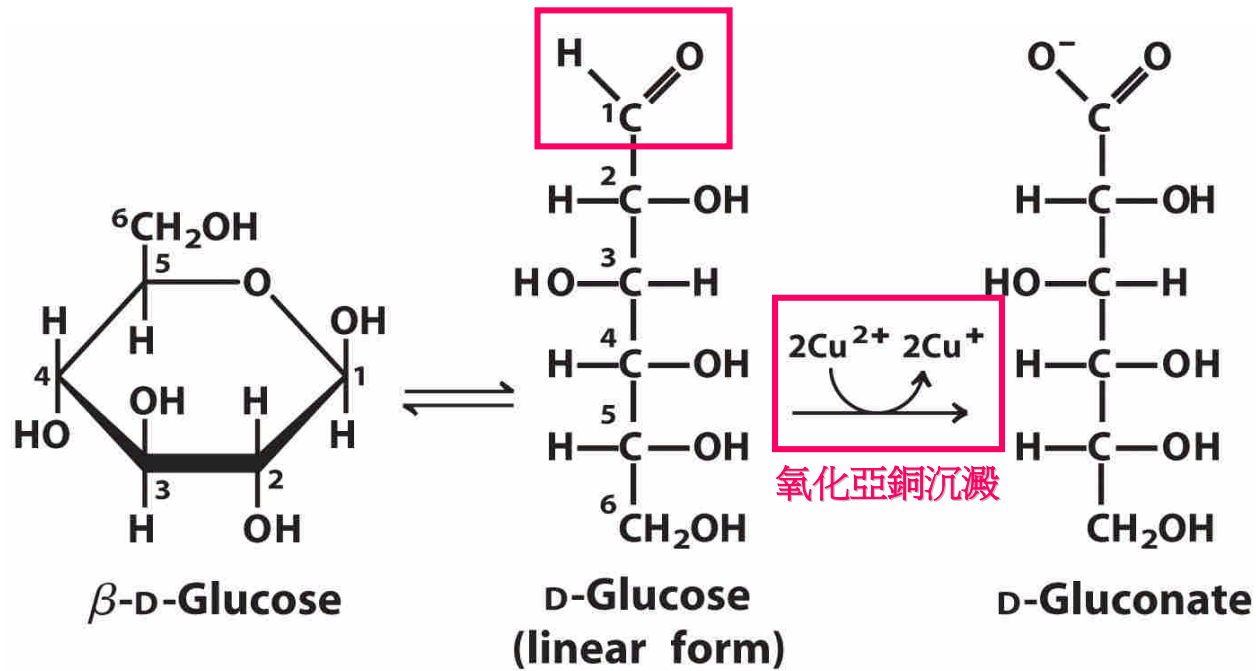
- 因此單醣所含的醛基或酮基仍具有反應性，在鹼性的 CuSO_4 溶液中，可將 Cu^{+2} 還原成 Cu^+ ，即單醣為還原糖*

●以果糖為例，可在開鏈式與五元環的環式結構間快速互變*

5. 葡萄糖在水溶液中的立體構形

葡萄糖的實際立體構形有船形或椅形兩種*

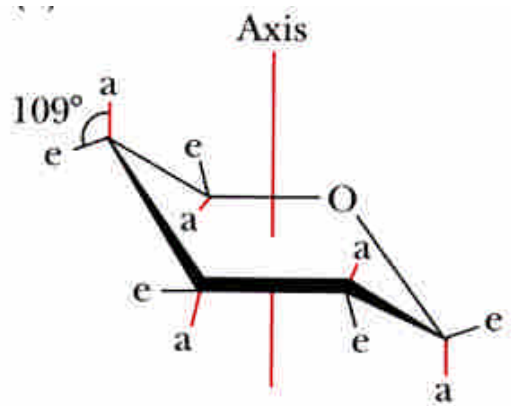
葡萄糖的椅形構形是所有六碳醣中最穩定的構形，因此自然界中葡萄糖的含量最多



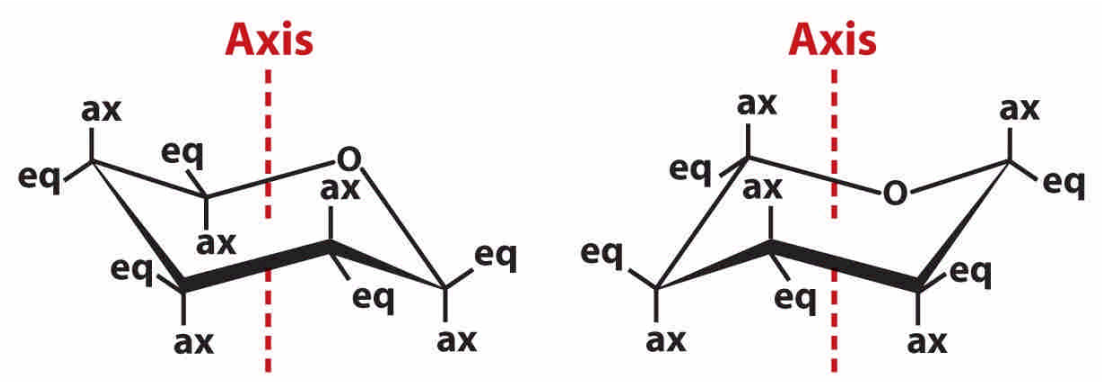
菲林反應 (Fehling's reaction)



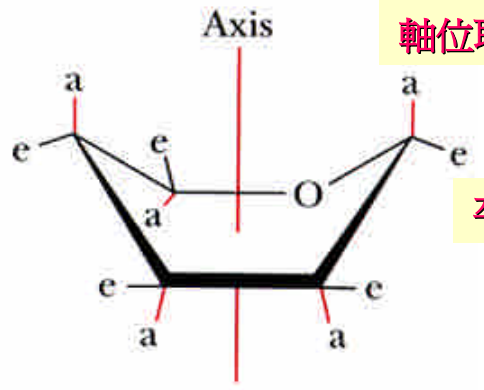
血糖或糖尿的測定



椅形



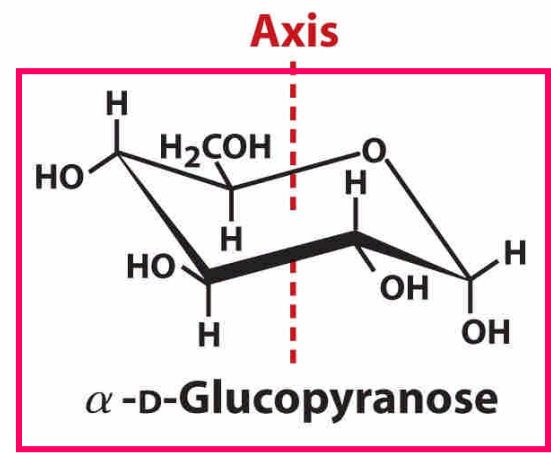
Two possible chair forms



船形

軸位取代基

平位取代基



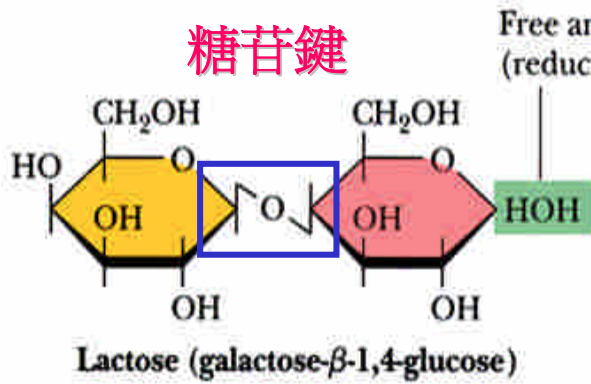
葡萄糖的立體構造

雙醣與寡醣

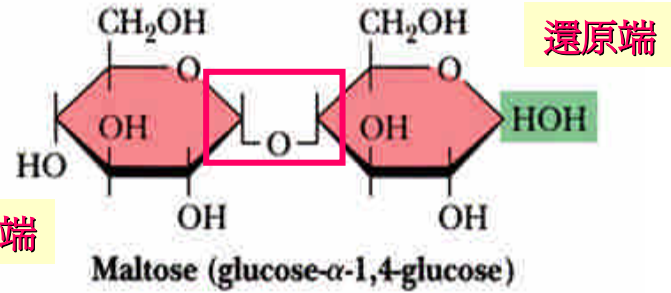
1. 雙醣由兩個單醣分子以**糖苷鍵**結合而成
2. 常見的雙醣有麥芽糖、乳糖與蔗糖
 - 麥芽糖*由兩個葡萄糖分子以 $\alpha(1 \rightarrow 4)$ 糖苷鍵結合，為澱粉的組成單元，為還原糖
 - 乳糖*由半乳糖與葡萄糖以 $\beta(1 \rightarrow 4)$ 糖苷鍵結合，為乳汁中主要的糖成分，為還原糖
 - 蔗糖*由葡萄糖與果糖以 $\alpha(1 \rightarrow 2)$ 糖苷鍵結合，以甘蔗與甜菜中含量最多，是一般食用的糖，為**非還原糖**

異位異構物

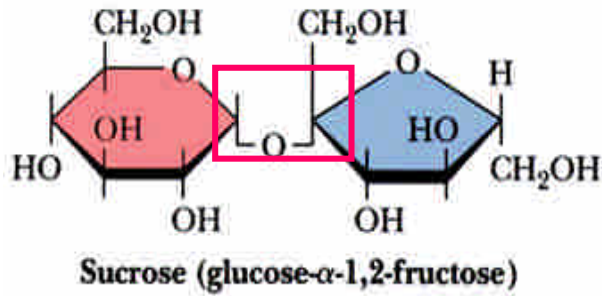
糖苷鍵



乳糖

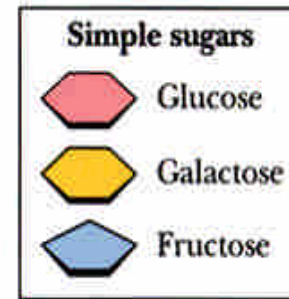


麥芽糖



蔗糖

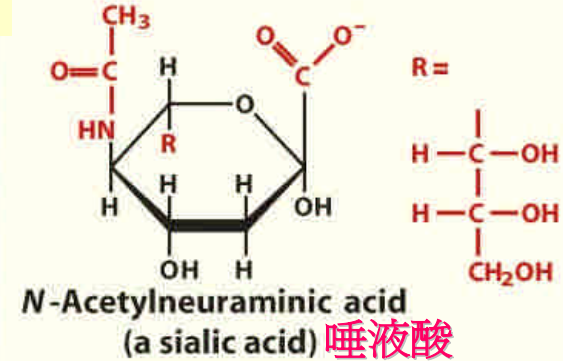
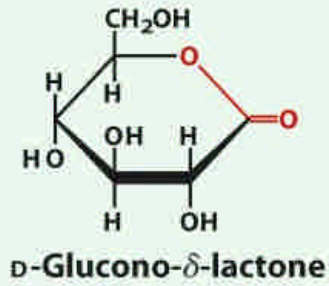
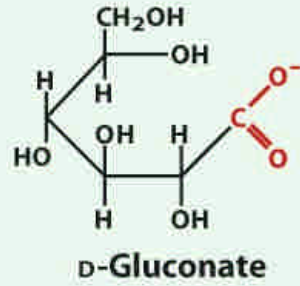
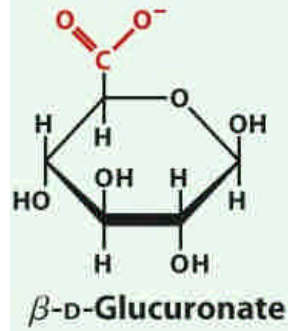
(非還原糖)



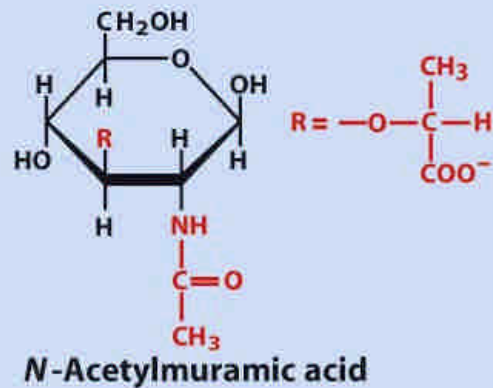
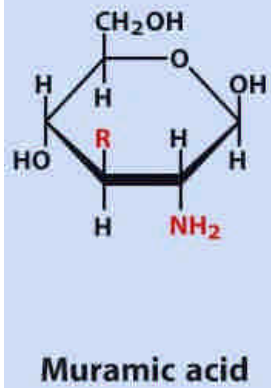
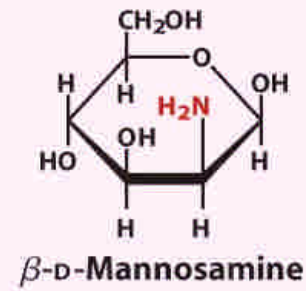
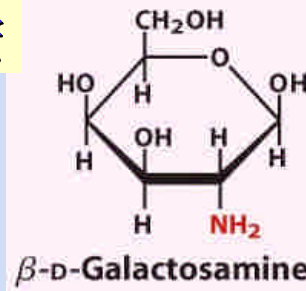
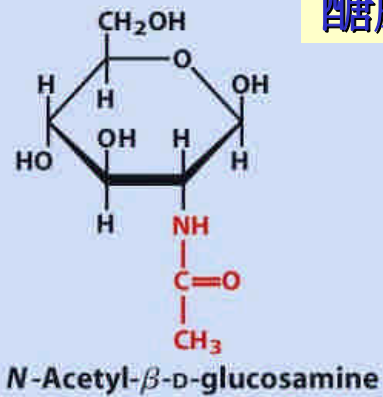
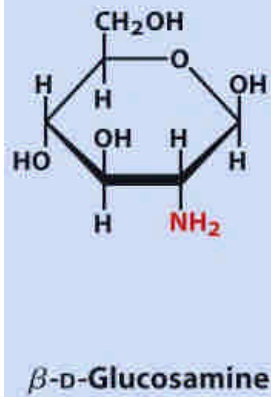
常見的雙糖

3. 寡糖分子通常由不同的單糖或單糖衍生物連接而成
常見的單糖衍生物*有醣酸、醣胺、醣酯、去氧醣與
醣醇
4. 寡糖通常與其他成分連接，如醣蛋白、醣脂或肽聚醣*
5. 寡糖有多元的生物功能*
辨識功能
- 克流感
6. 醣體學(glycomics)

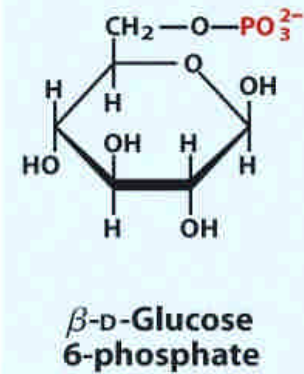
醣酸



醣胺

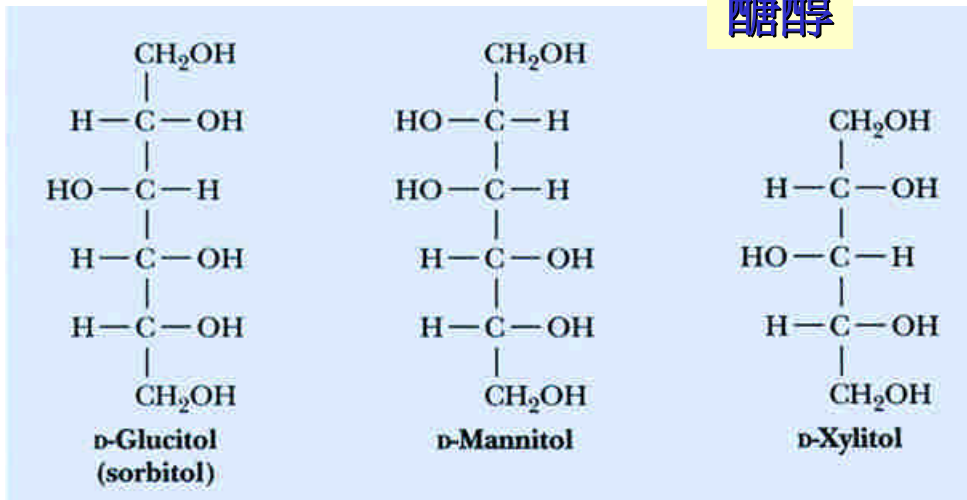


醣酯



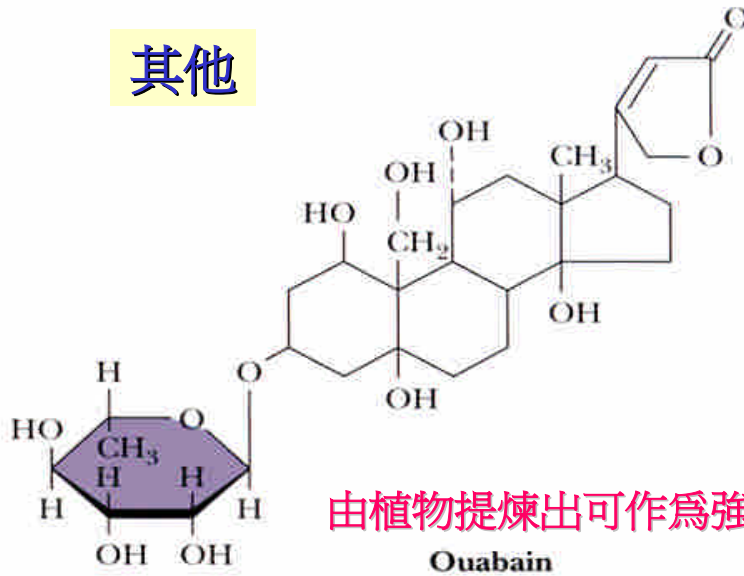
各種單醣衍生物(1)

糖醇

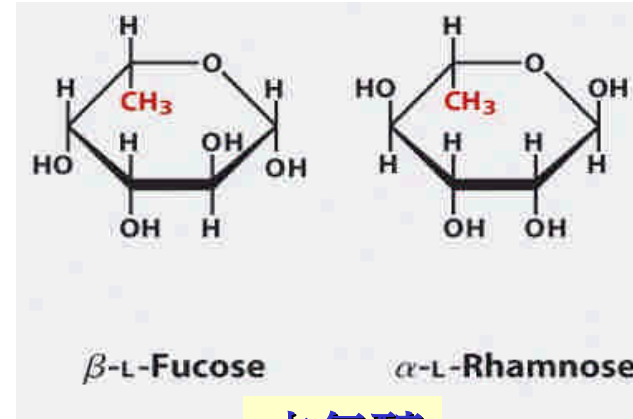


代糖成分

其他



由植物提煉出可作為強心劑

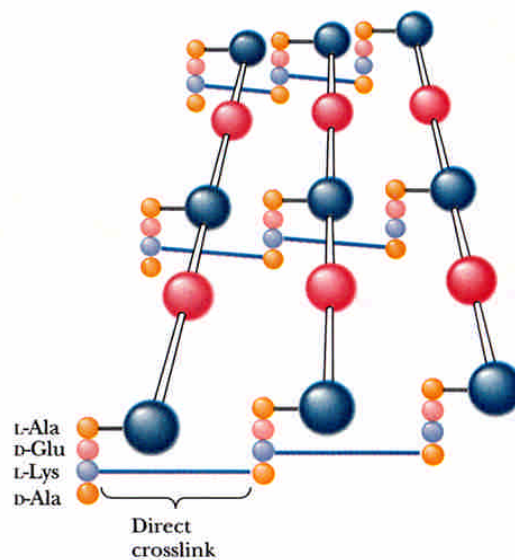
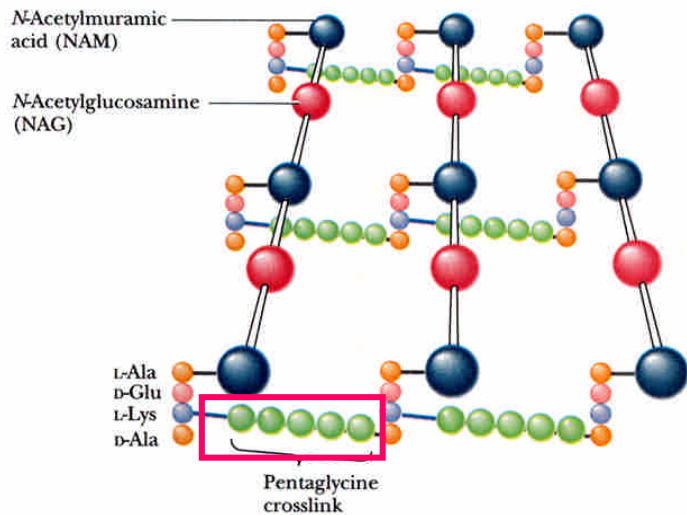
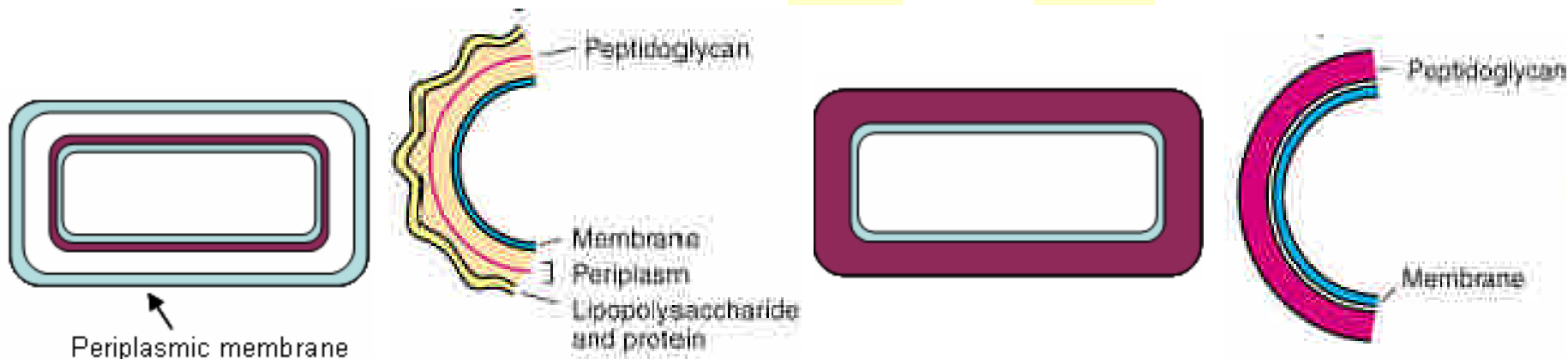
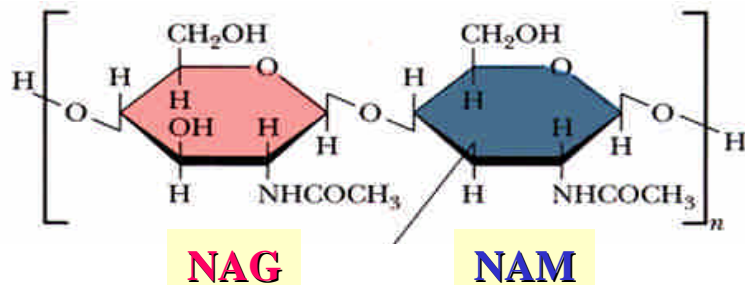


去氧糖



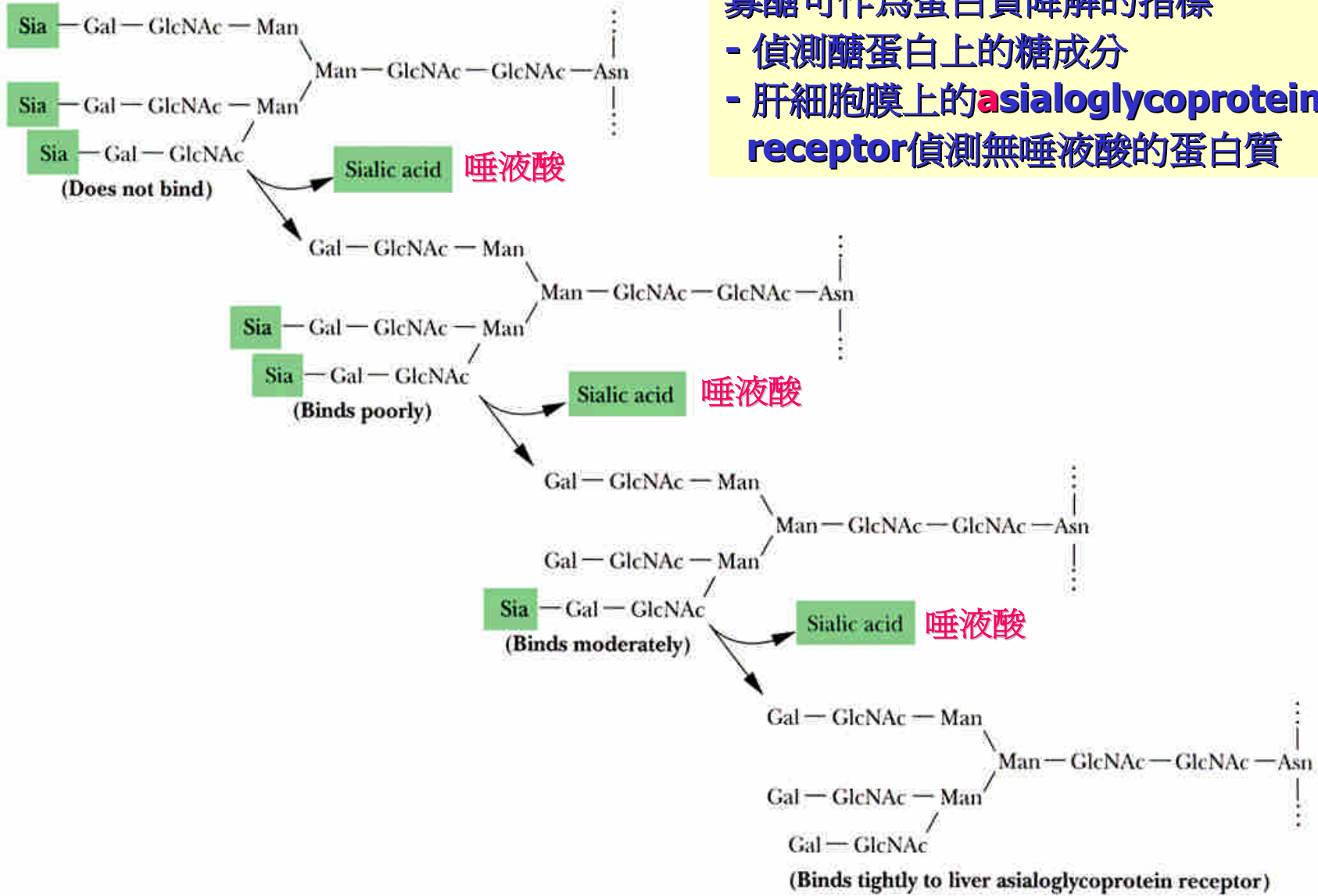
各種單糖衍生物(2)

肽聚糖的構造



革蘭氏陰性菌

革蘭氏陽性菌



寡糖可作為蛋白質降解的指標

- 偵測糖蛋白上的糖成分
- 肝細胞膜上的 **asialoglycoprotein receptor** 偵測無唾液酸的蛋白質

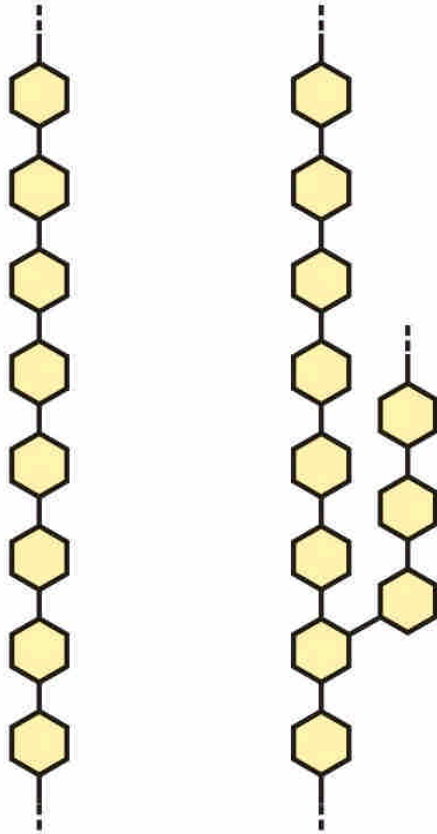
多醣

1. 自然界存在的高分子量多醣，依功能可分為儲存性多醣與結構性多醣
2. 儲存性多醣以植物的澱粉與動物的肝醣為代表
澱粉與肝醣均由葡萄糖組成，又稱為聚葡萄糖
3. 澱粉可分直鏈澱粉與支鏈澱粉*
 - 直鏈澱粉由多個葡萄糖分子以 $\alpha(1 \rightarrow 4)$ 糖苷鍵連接而成，為直鏈化合物，可形成螺旋狀的立體構造*，與碘液反應時呈藍色

Homopolysaccharides

Unbranched Branched

同種類的單醣分子




纖維素

肝糖

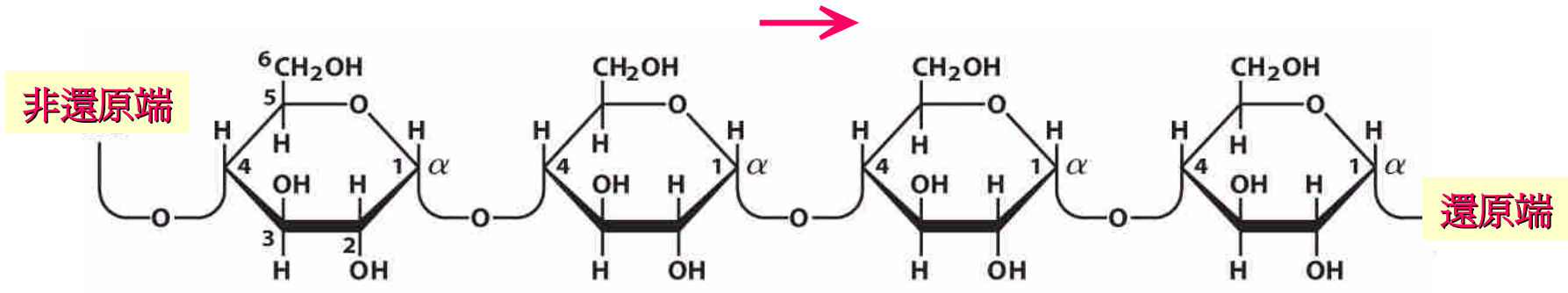
Heteropolysaccharides

Two
monomer
types,
unbranched

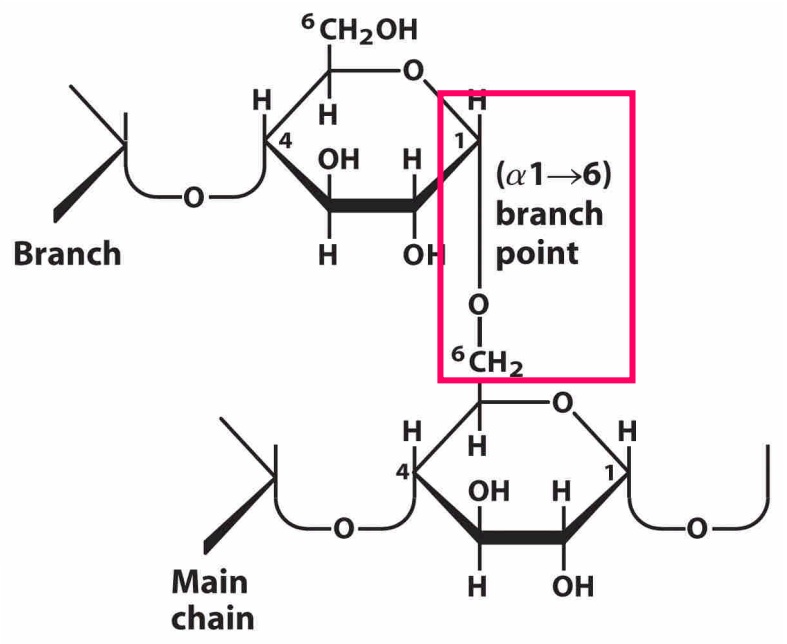
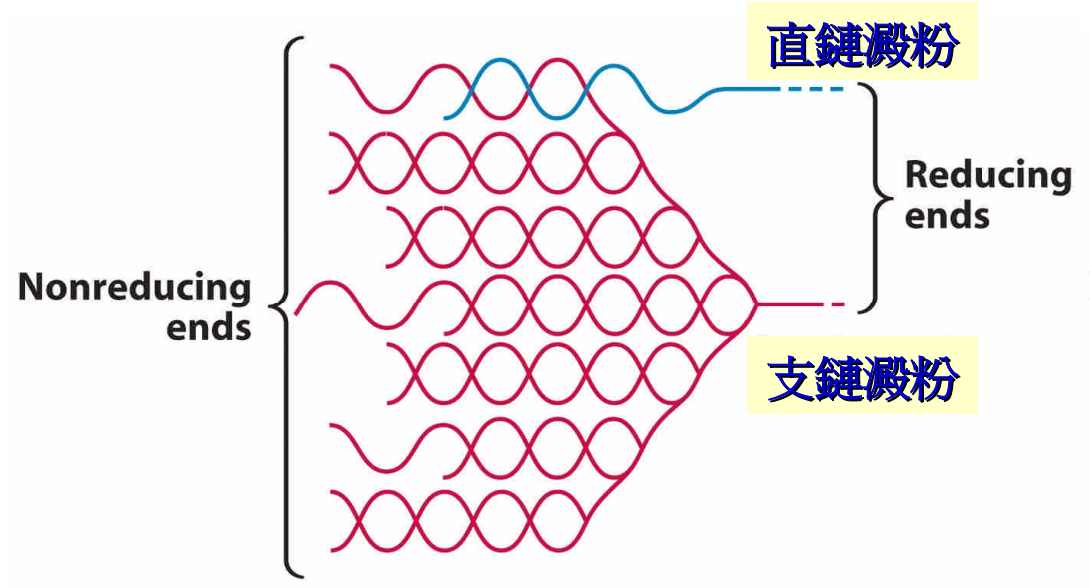
Multiple
monomer
types,
branched

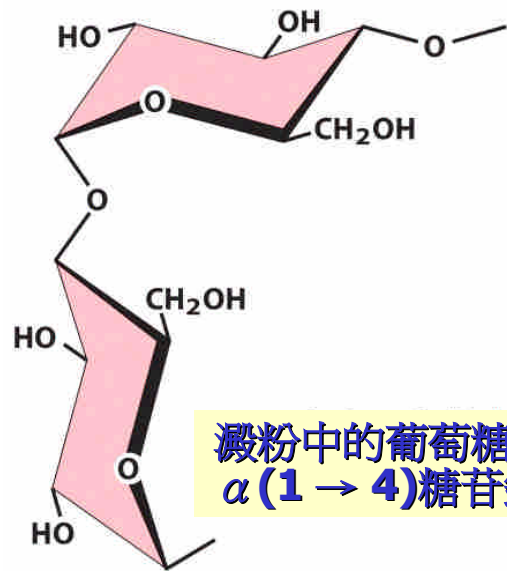


不同種類的單醣分子

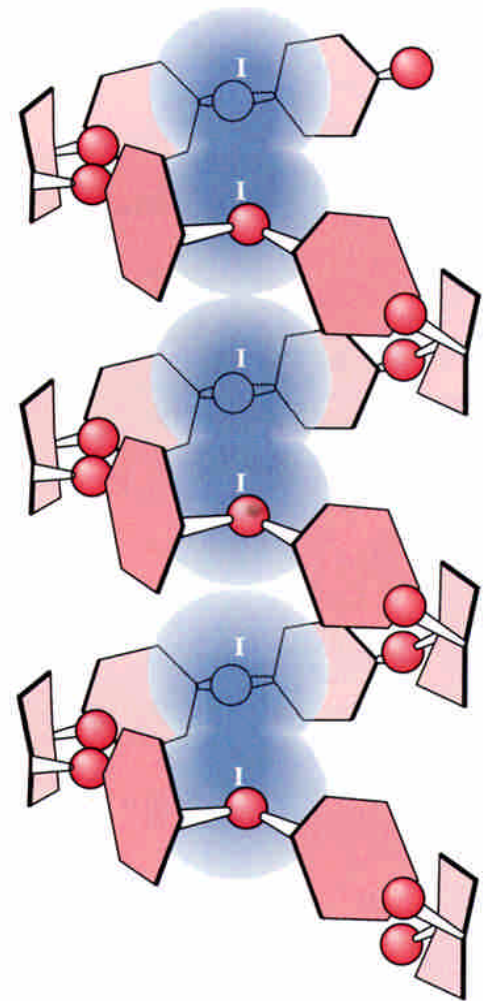
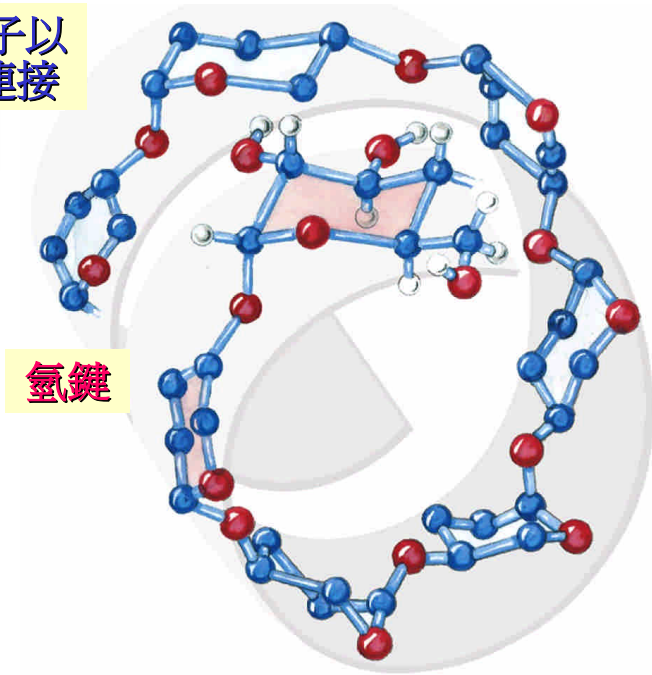


直鏈澱粉





澱粉中的葡萄糖分子以 $\alpha(1 \rightarrow 4)$ 糖苷鍵連接



直鏈澱粉的螺旋狀立體構造，與碘液反應時呈藍色

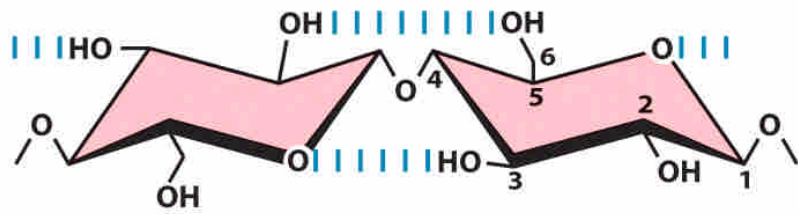
● **支鏈澱粉**含有支鏈，主鏈中的葡萄糖分子以 $\alpha(1 \rightarrow 4)$ 糖苷鍵連接，但支鏈處為 $\alpha(1 \rightarrow 6)$ 鍵結，與碘液反應時呈紫紅色

4. 肝糖的結構與支鏈澱粉類似，但支鏈數目較多、長度較短，與碘液反應時呈紫紅色

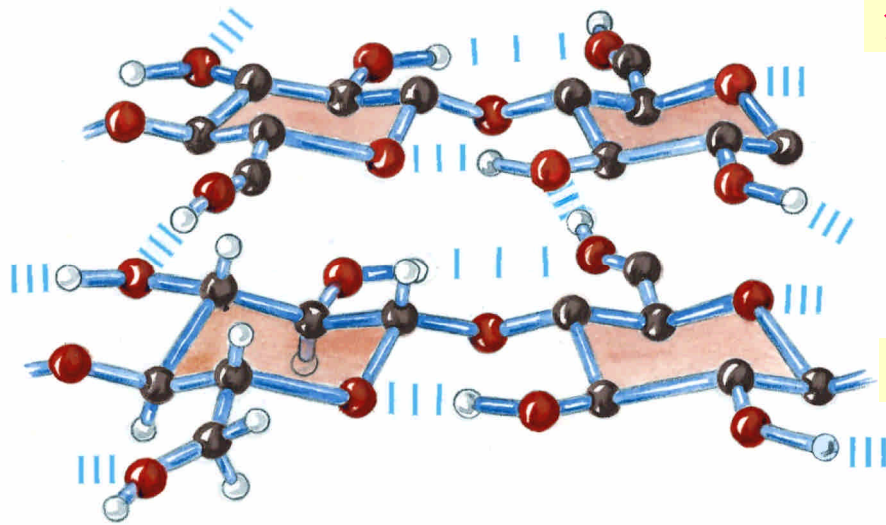
5. 植物、酵母與細菌等亦含有由不同單糖分子(如阿拉伯糖、甘露糖等)所組成的儲存性多醣

6. **結構性多醣**以纖維素為代表

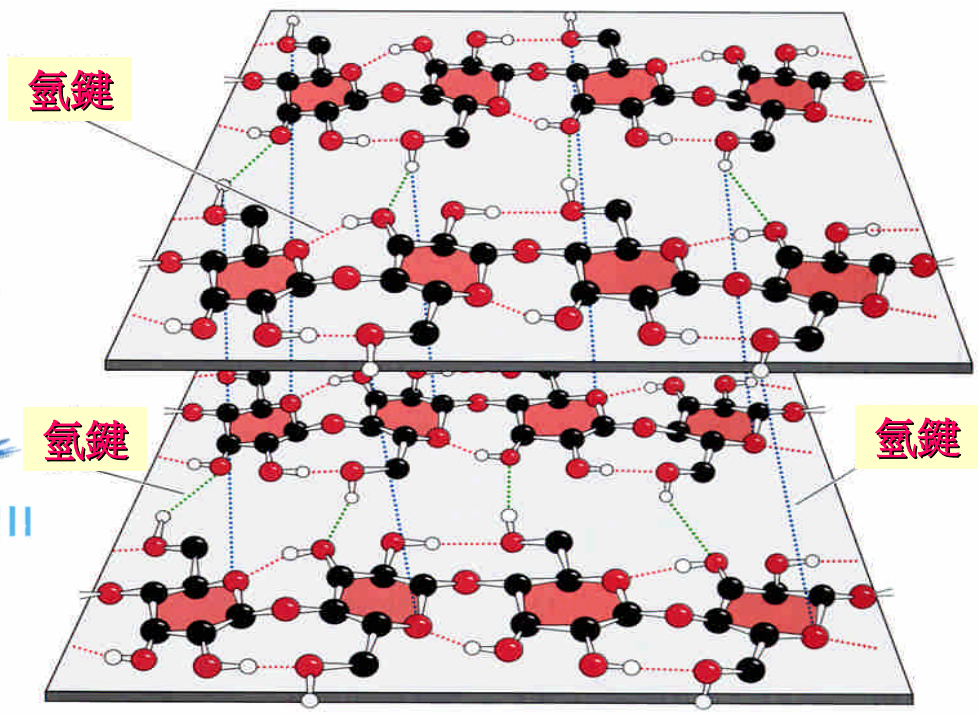
纖維素是植物細胞壁的主要成分，也是自然界含量最多的化合物



纖維素中的葡萄糖分子以
 $\beta(1 \rightarrow 4)$ 糖苷鍵連接

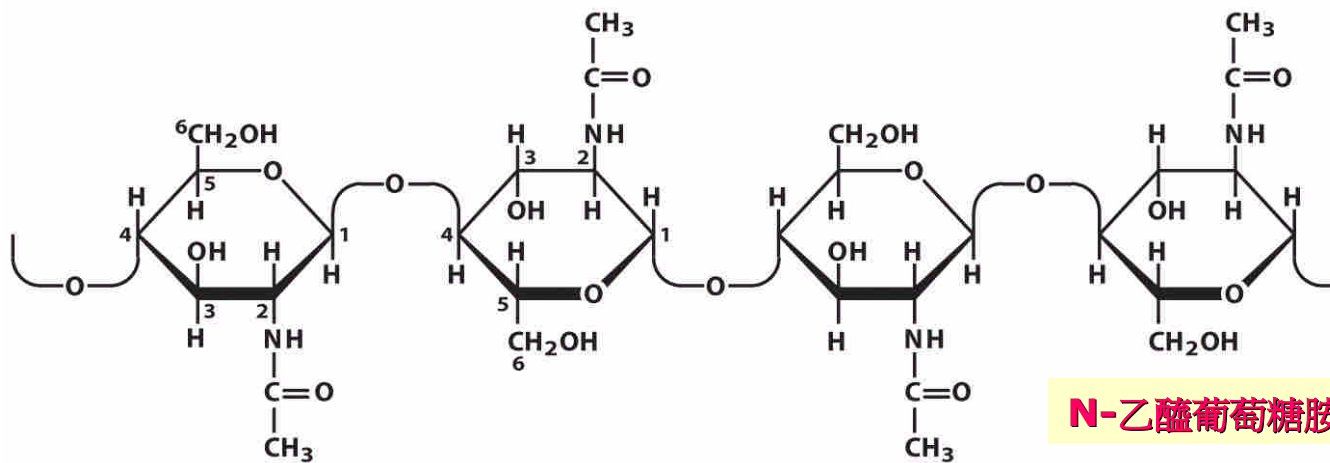


纖維素的結構較為展延

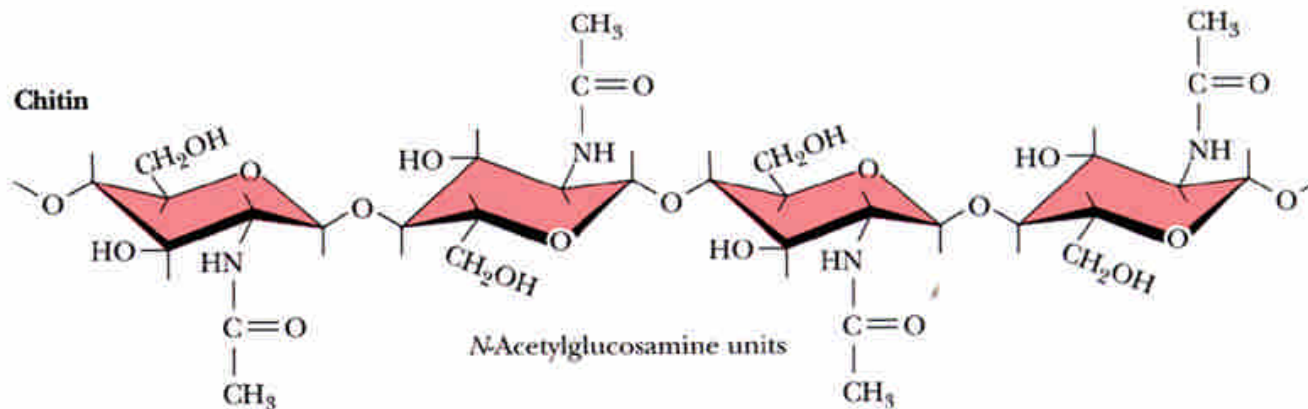


纖維素也是聚葡萄糖，但組成的葡萄糖分子間以 $\beta(1 \rightarrow 4)$ 糖苷鍵連接，人體無法消化利用
纖維素的構造較為展延*，適合擔任結構支撐與保護的角色

7. 甲殼動物外骨骼的幾丁質與動物細胞膜外或細胞間質的黏多醣也是由不同單醣衍生物構成的結構性多醣，其醣分子間的鍵結多為 $\beta(1 \rightarrow 4)$ 的形式



N-乙酰葡萄糖胺

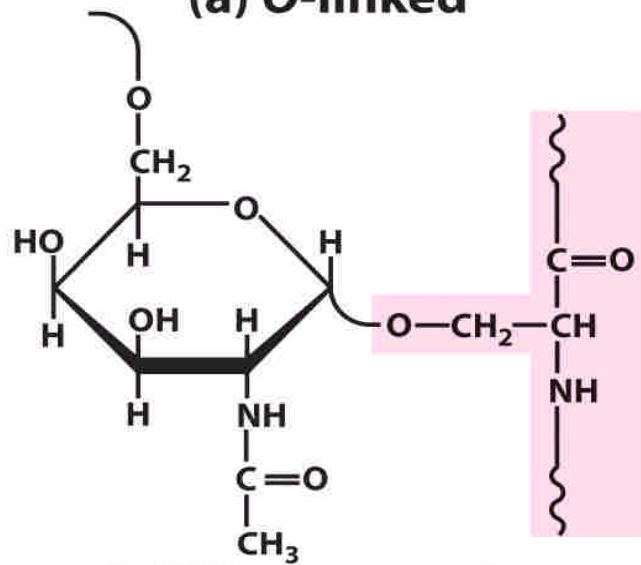


甲殼動物外骨骼的幾丁質也是組成的糖分子以 $\beta(1 \rightarrow 4)$ 的鍵結形式連接

醣蛋白

1. 醣蛋白*是一種以共價鍵和醣分子(通常為寡醣)結合的複合蛋白
醣蛋白分佈廣、種類繁多，具有多種重要的生理功能，所含的寡醣成份含有各種單糖及單糖衍生物
2. 動物體內，醣蛋白多存於細胞表面或分泌至細胞外，如受體蛋白，抗體，激素與水解酵素等
3. 醣蛋白中醣成分的功能雖未確立，但一般認為可能會影響蛋白質的構形、安定性與生物活性，與胚胎的發育分化，或細胞的辨識等有關

(a) O-linked

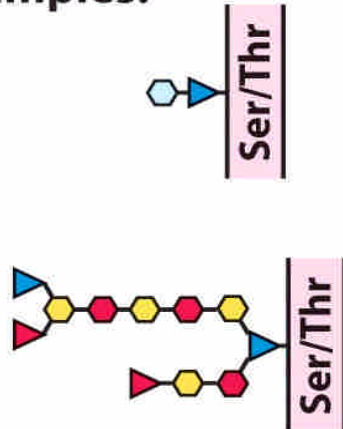


GalNAc

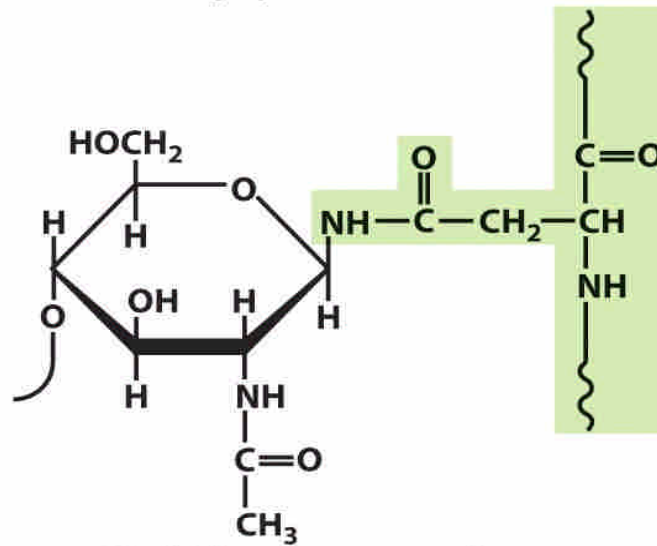
Ser

絲胺酸 (-OH)

Examples:



(b) N-linked

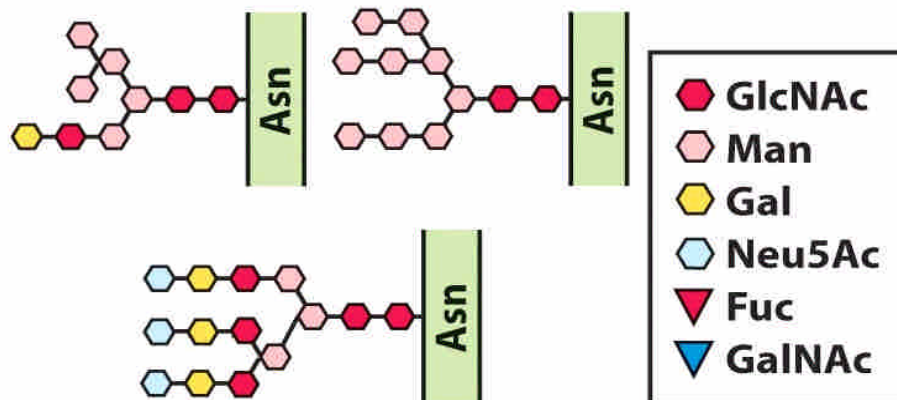


GlcNAc

Asn

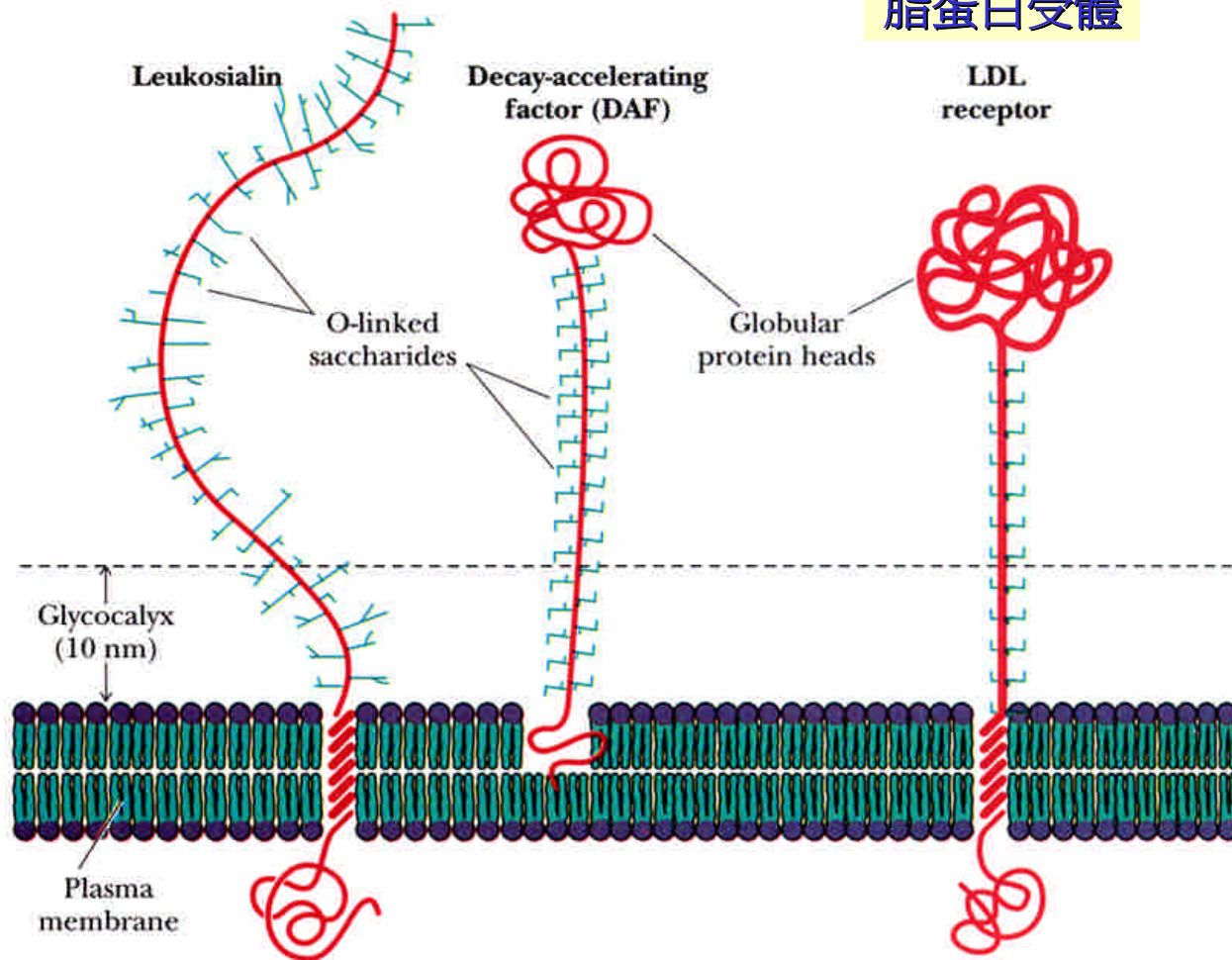
天門冬醯胺 (-NH₂)

Examples:



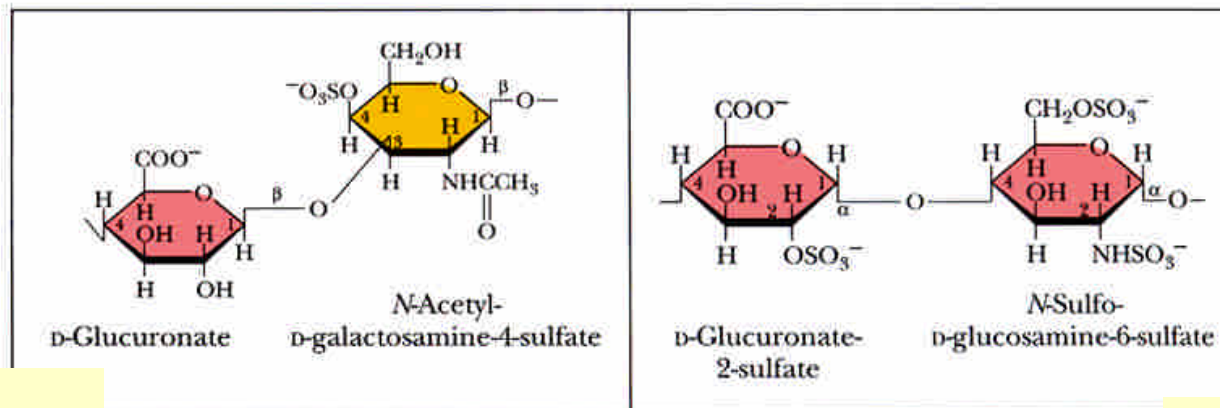
醣蛋白中寡醣與蛋白質連接的方式

低密度
脂蛋白受體



蛋白醣

1. 結締組織中的主要聚合物如軟骨醣與肝質醣均屬於蛋白醣
2. 蛋白醣成份在各組織的細胞間質(細胞外基質)基液中分佈極廣，如軟骨組織中軟骨醣的含量即可達乾重的40%之多
3. 有些蛋白醣參與細胞內外的“溝通”

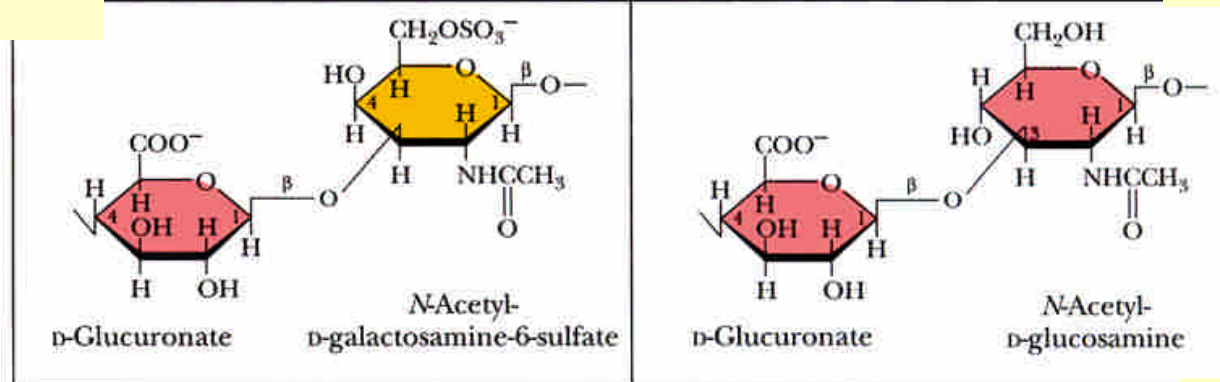


軟骨素

Chondroitin-4-sulfate

Heparin

肝質(肝素)

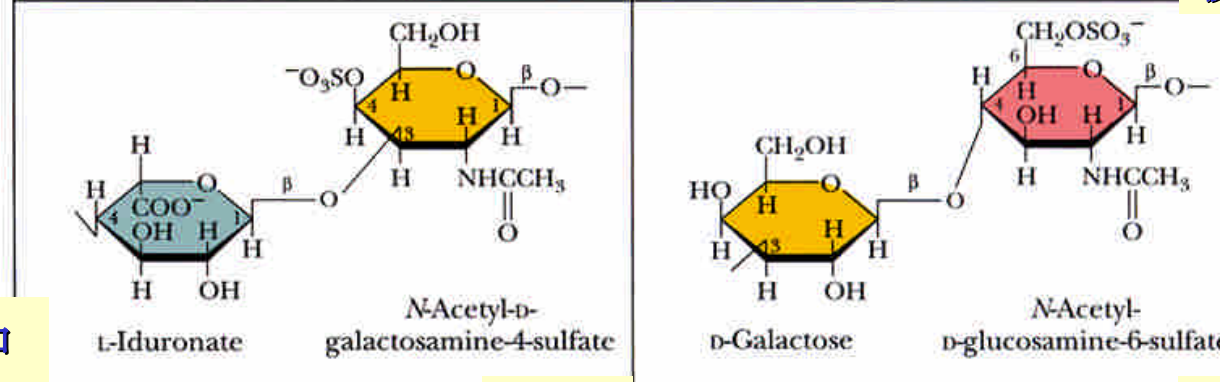


Chondroitin-6-sulfate

Hyaluronate

玻尿酸

蛋白醣中
常見的糖



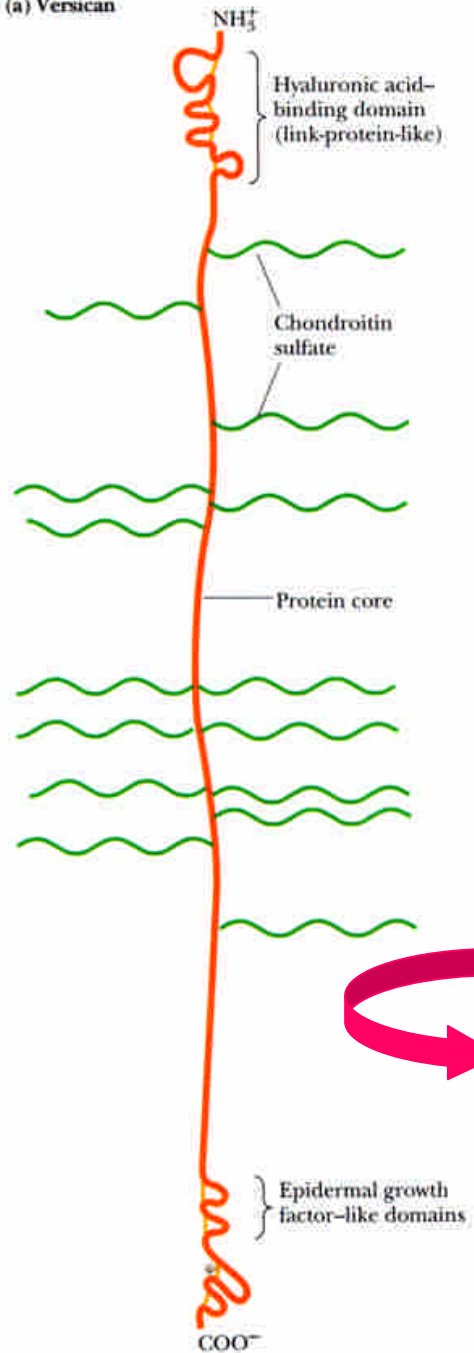
Dermatan sulfate

皮膚素

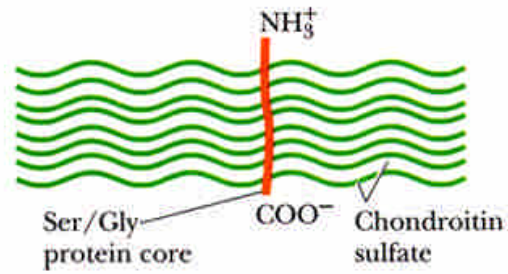
Keratan sulfate

角質素

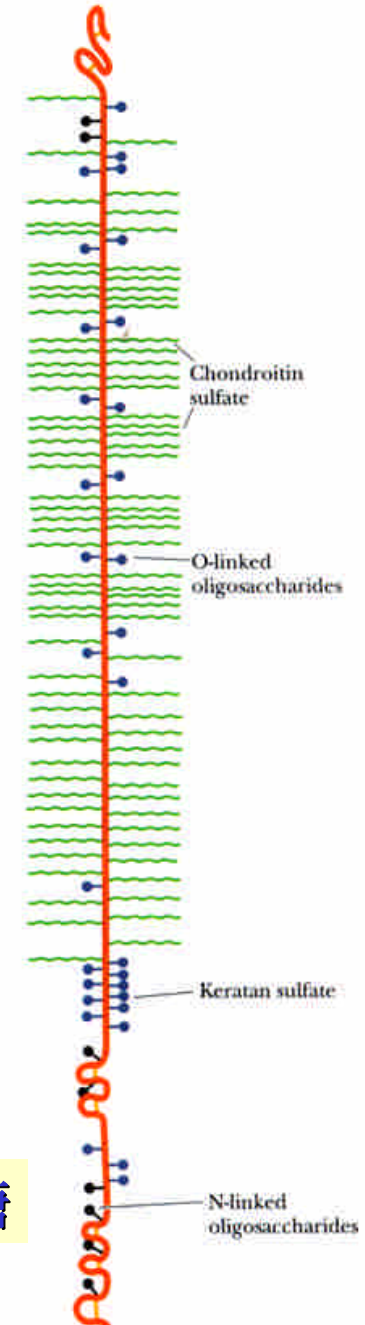
(a) Versican



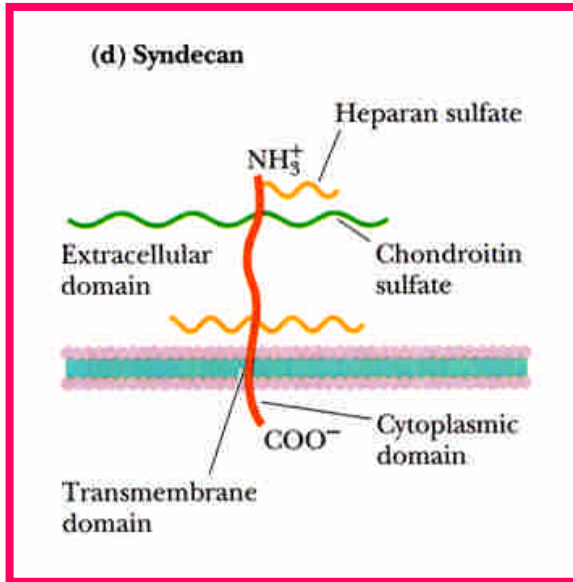
(b) Serglycin



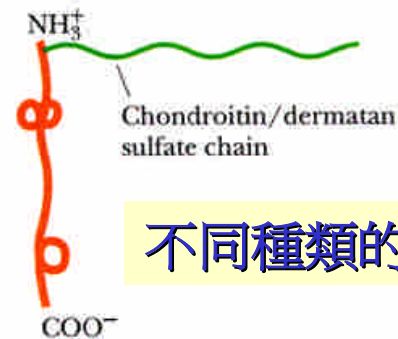
(e) Rat cartilage proteoglycan



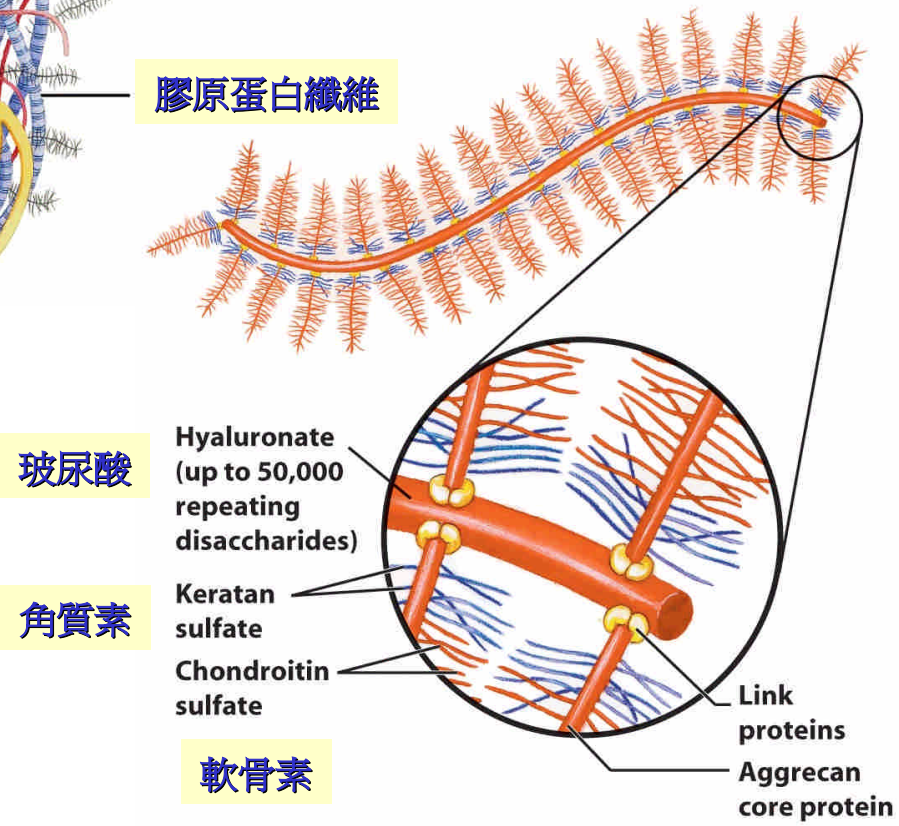
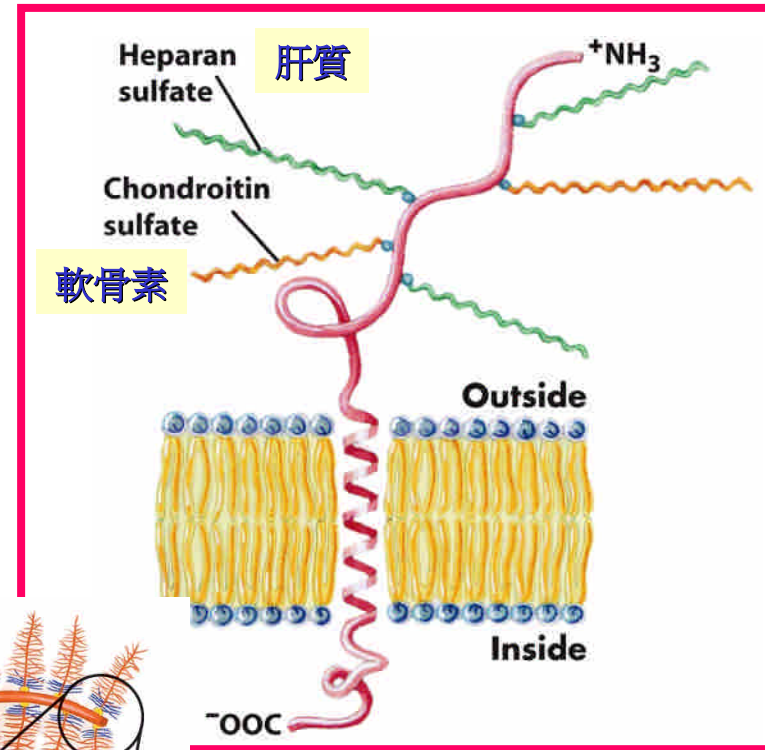

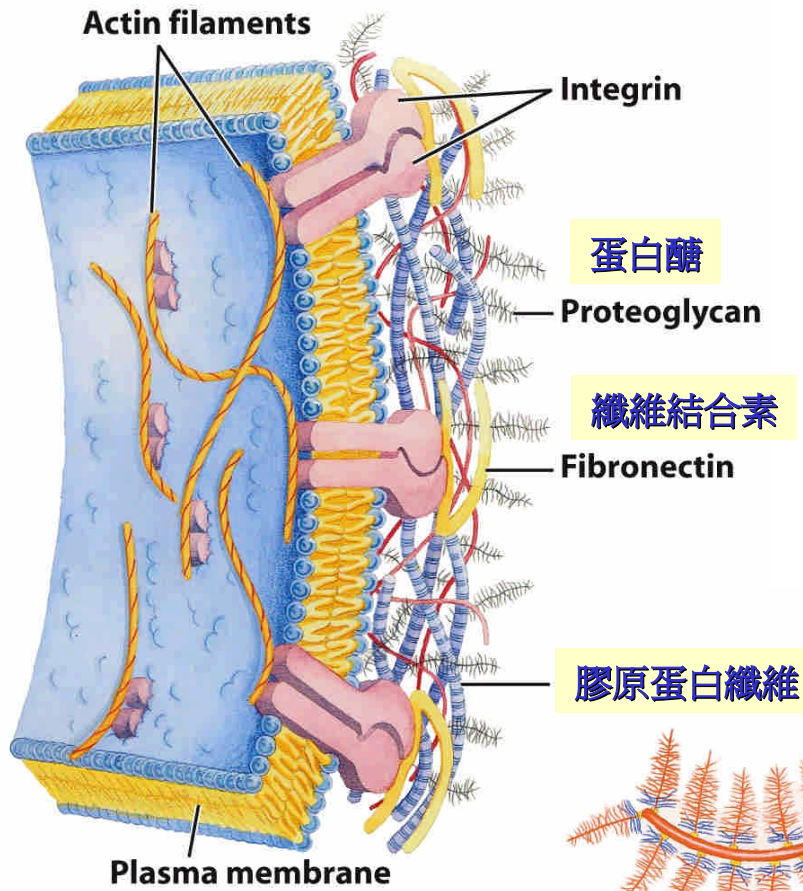
(d) Syndecan

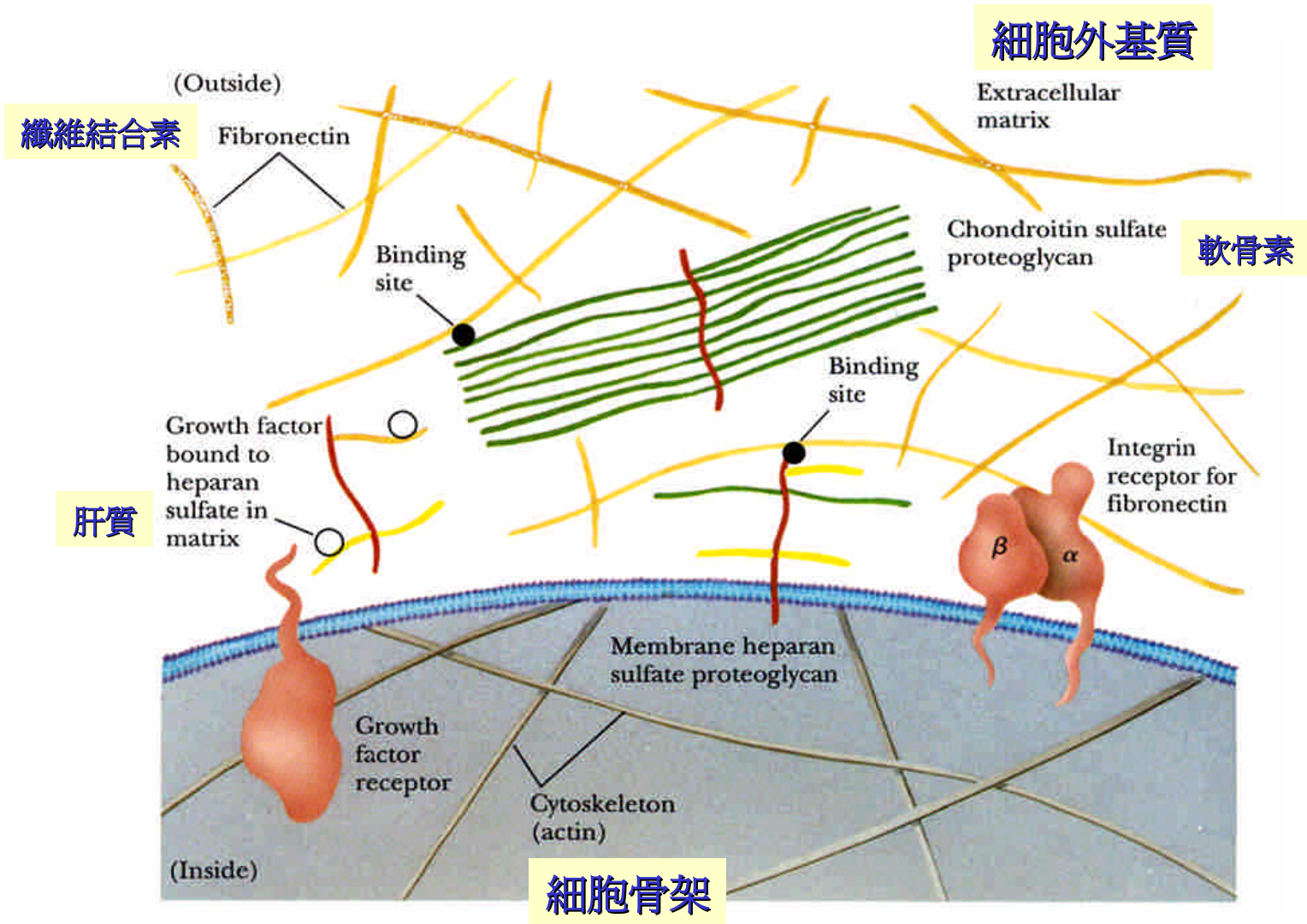


(c) Decorin



不同種類的蛋白糖





纖維結合素

細胞外基質

軟骨素

肝質

細胞骨架

《脂質》

1. 脂質的化學組成極為不同，但皆具有不溶於水而溶於有機溶劑的特性
2. 脂質可與醣類或蛋白質結合形成醣脂或脂蛋白，其生物功能如表二*
脂體學(lipidomics)
3. 脂質可依其化學結構分類為含有脂肪酸成分的**複脂** (即可皂化的脂質)與不含有脂肪酸的**單脂**

表二 脂質的生物功能

生物功能

結構功能

運輸功能

保護功能

儲存功能

調節管制功能

其它

例子

細胞膜的磷脂類

血液中的脂蛋白

組織器官周圍的三酸甘油脂

脂肪組織中的三酸甘油脂

膽固醇衍生的激素

參與代謝反應的脂溶性維生素

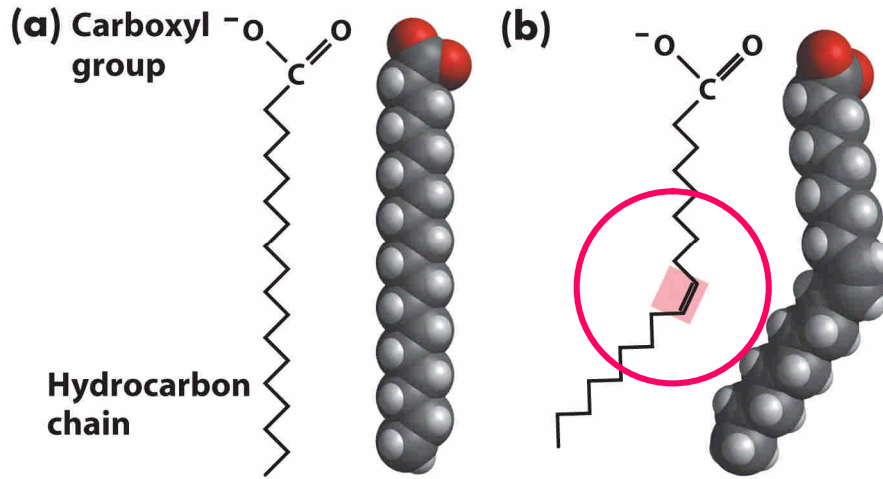
脂肪酸

1. 生物體僅含有**微量的游離脂肪酸**(未酯化)，大部分的脂肪酸均為複脂的成分
2. 脂肪酸的區別在於所含碳鏈的長短與雙鍵的數目及位置，自然界常見的脂肪酸如表三*
生物體含量**最多**的是**含偶數碳**的直鏈脂肪酸
 - 棕櫚酸與硬脂酸是最常見的飽和脂肪酸(不含雙鍵)
 - 油酸則是最常見的不飽和脂肪酸(含有雙鍵)
3. 飽和脂肪酸的熔點低於含有相同碳數的飽和脂肪酸
脂肪酸所含的雙鍵愈多，其熔點愈低

表三 常見的脂肪酸

常用名稱	結構式	符號
飽和脂肪酸		
棕櫚酸	$\text{CH}_3(\text{CH}_2)_{14}\text{COOH}$	16:0
硬脂酸	$\text{CH}_3(\text{CH}_2)_{16}\text{COOH}$	18:0
不飽和脂肪酸		
油酸	$\text{CH}_3(\text{CH}_2)_7\text{CH}=\text{CH}(\text{CH}_2)_7\text{COOH}$	18:1, Δ^9
亞麻油酸	$\text{CH}_3(\text{CH}_2)_4(\text{CH}=\text{CHCH}_2)_2(\text{CH}_2)_6\text{COOH}$	18:2, $\Delta^{9,12}$
次亞麻油酸	$\text{CH}_3\text{CH}_2(\text{CH}=\text{CHCH}_2)_3(\text{CH}_2)_6\text{COOH}$	18:3, $\Delta^{9,12,15}$
花生四烯酸	$\text{CH}_3(\text{CH}_2)_4(\text{CH}=\text{CHCH}_2)_4\text{CH}_2\text{CH}_2\text{COOH}$	20:4, $\Delta^{5,8,11,14}$

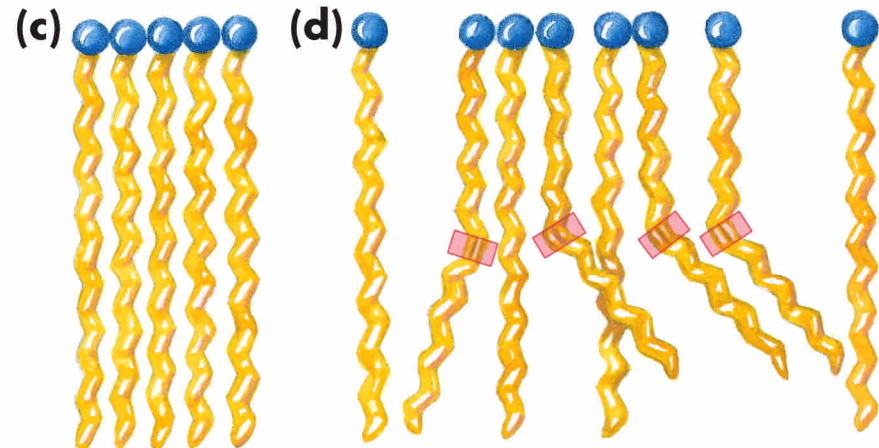
脂肪酸的構造



飽和脂肪酸
(硬脂酸)

不飽和脂肪酸
(油酸)

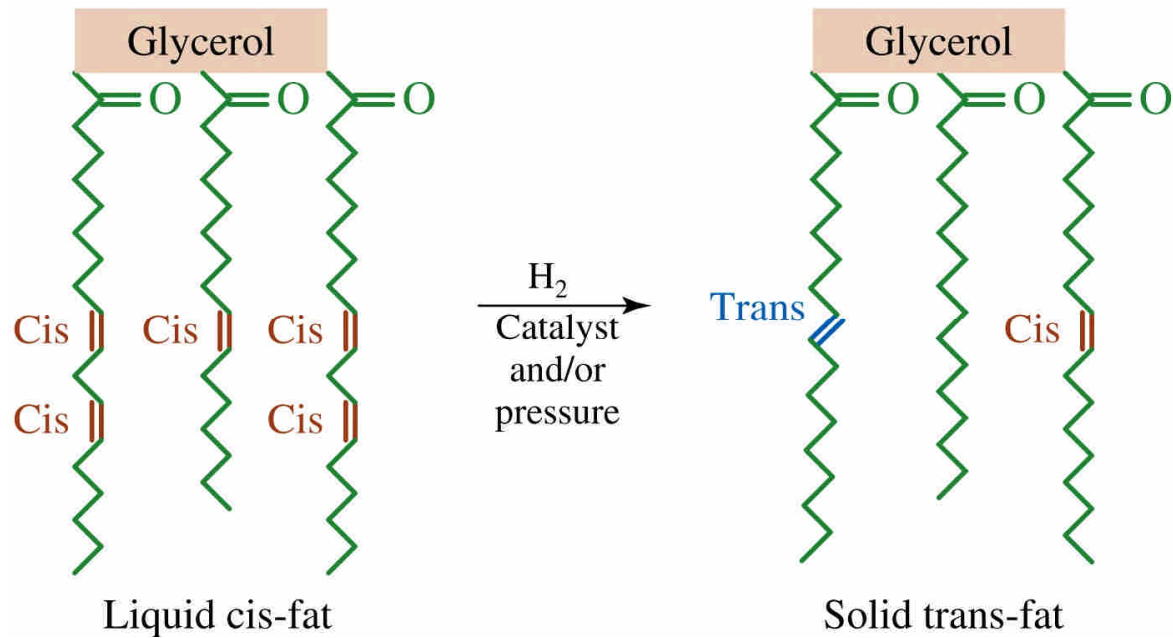
不飽和脂肪酸雙鍵組態的影響



Saturated fatty acids

Mixture of saturated and unsaturated fatty acids

4. 自然界存在的不飽和脂肪酸，其雙鍵的組態為順式(*cis*)反式脂*
5. 脂肪酸的命名通常以含-COOH的碳為第1個碳原子，之後的碳原子依序為 α (第2個碳原子)、 β (第3個碳原子)及 γ 碳原子(第4個碳原子)等
最後一個含甲基的碳原子則稱為 ω 碳原子
- 亞麻油酸(18:2, $\Delta^{9,12}$)與花生四烯酸(20:4, $\Delta^{5,8,11,14}$)為 ω -6脂肪酸
 - 次亞麻油酸(18:3, $\Delta^{9,12,15}$)，EPA (20:5, $\Delta^{5,8,11,14,17}$)與DHA (22:6, $\Delta^{4,7,10,13,16,19}$)等為 ω -3脂肪酸



商業上植物油經氫化作用會產生反式脂肪酸

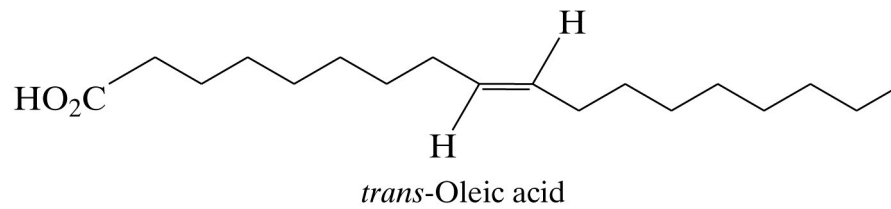
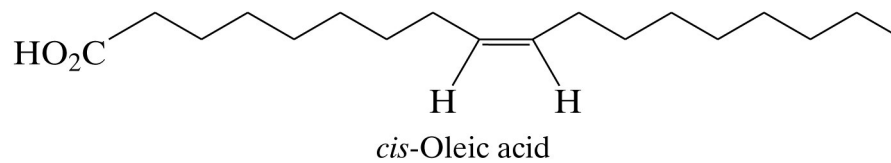


TABLE 10-2

Trans Fatty Acids in Some Typical Fast Foods and Snacks

	Trans fatty acid content	
	In a typical serving (g)	As % of total fatty acids
French fries	4.7–6.1	28–36
Breaded fish burger	5.6	28
Breaded chicken nuggets	5.0	25
Pizza	1.1	9
Corn tortilla chips	1.6	22
Doughnut	2.7	25
Muffin	0.7	14
Chocolate bar	0.2	2

Source: Adapted from Table 1 in Mozaffarian, D., Katan, M.B., Ascherio, P.H., Stampfer, M.J., & Willet, W.C. (2006) Trans fatty acids and cardiovascular disease. *N. Engl. J. Med.* 354, 1604–1605.

Note: All data for foods prepared with partially hydrogenated vegetable oil in the United States in 2002.



三酸甘油脂

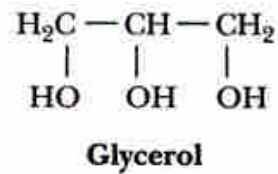
1. 三酸甘油脂(酯)*

三酸甘油脂又稱為**中性脂**，是動植物體儲存脂質的主要形式，也是自然界含量最多的脂質

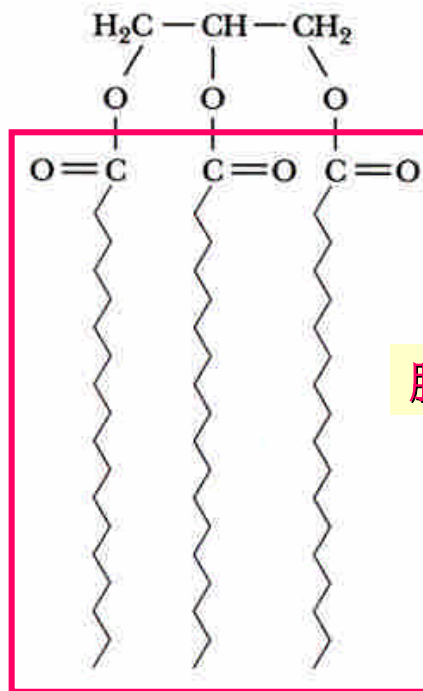
2. 三酸甘油脂在室溫下為固態者俗稱**脂肪**，為液態者俗稱**油**

3. 三酸甘油脂中，所含的脂肪酸種類與位置的分布可有不同的組合，因此三酸甘油脂的種類很多
鯨腦油

三酸甘油脂的構造

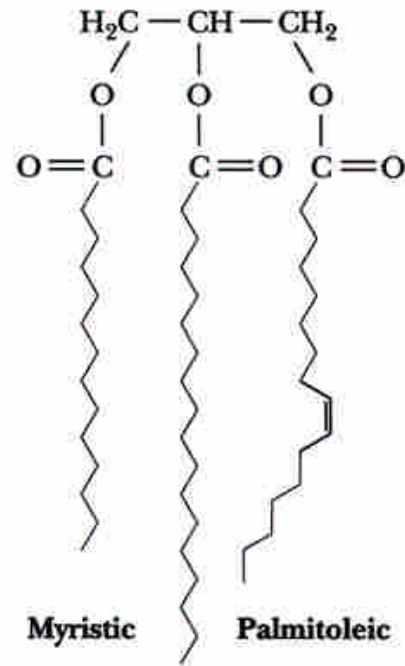


甘油



脂肪酸

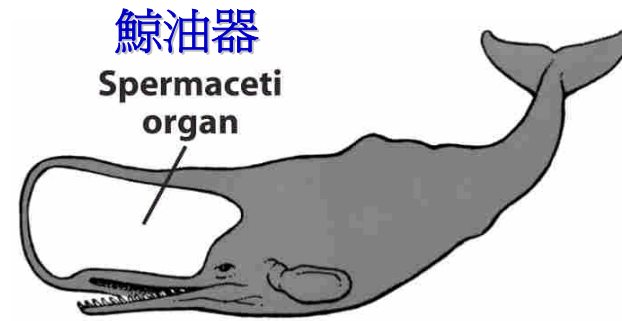
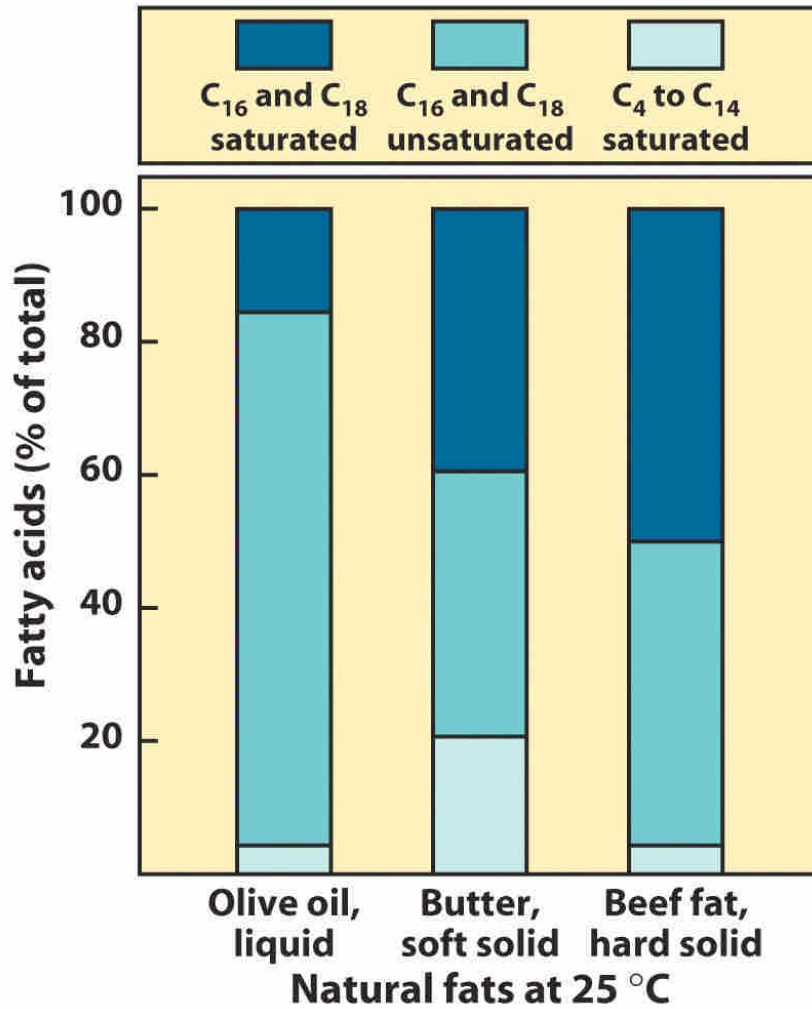
Tristearin
(a simple triacylglycerol)



Myristic
Stearic
Palmitoleic

A mixed triacylglycerol

抹香鯨鯨油器的重量約佔其頭部重量的90%，
 內含spermaceti oil (鯨腦油)為三酸甘油脂
 與蠟的混合物，有大量不飽和脂肪酸，
 在37°C時呈液態，在31°C時開始結晶

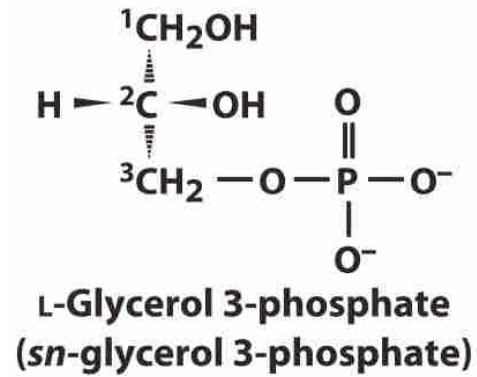


三種食物之脂質的脂肪酸組成

甘油磷脂類

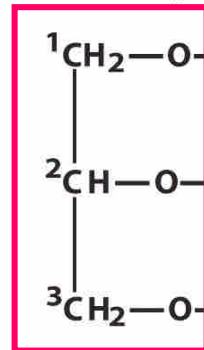
1. 甘油磷脂為含有磷酸基的甘油脂(以甘油為基本結構)，是細胞膜的主要成分*
2. 甘油磷脂為兩性脂類或雙性脂類
甘油磷脂分子具有由脂肪酸長鏈(碳氫鏈)組成的非極性尾部構造及連接於磷酸基的極性頭部構造，此特性是甘油磷脂形成脂雙層結構的分子基礎
3. 甘油磷脂的分類可依連接於磷酸基的分子之構造、大小與帶電荷情形加以區分*

磷脂質的共同結構



Glycerophospholipid
(general structure)

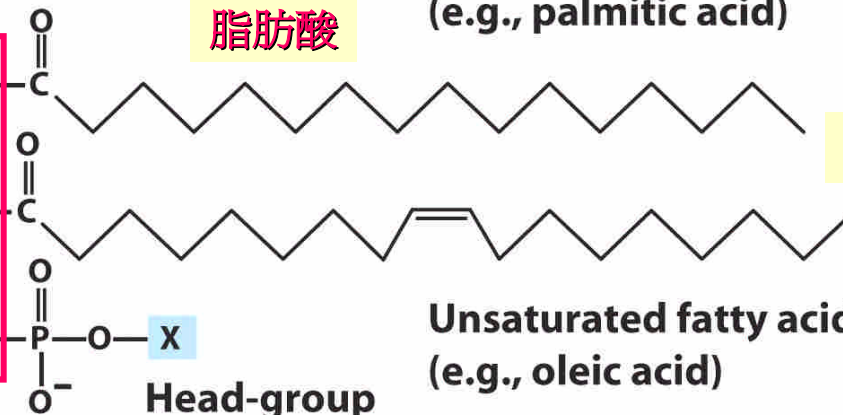
甘油



脂肪酸

Saturated fatty acid
(e.g., palmitic acid)

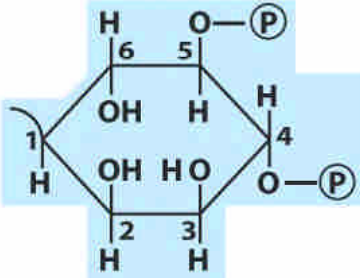
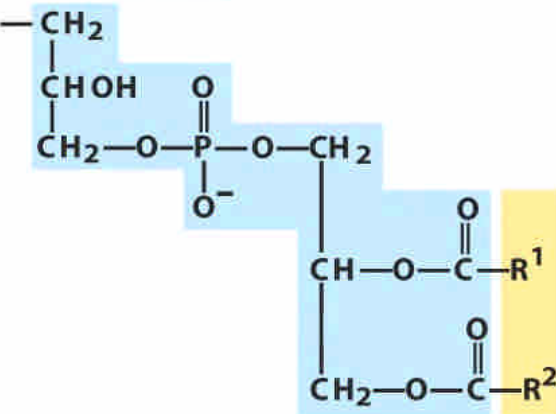
非極性尾部構造



Unsaturated fatty acid
(e.g., oleic acid)

Head-group
substituent

極性頭部構造

Name of glycerophospholipid	Name of X	Formula of X	Net charge (at pH 7)
Phosphatidic acid	—	— H	- 1
Phosphatidylethanolamine	Ethanolamine	— CH ₂ —CH ₂ —NH ₃ ⁺	0
Phosphatidylcholine	Choline	— CH ₂ —CH ₂ —N ⁺ (CH ₃) ₃	0
Phosphatidylserine	Serine	— CH ₂ —CH—NH ₃ ⁺ COO ⁻	- 1
Phosphatidylglycerol	Glycerol	— CH ₂ —CH—CH ₂ —OH OH	- 1
Phosphatidylinositol 4,5-bisphosphate	<i>myo</i> -Inositol 4,5-bisphosphate		- 4
Cardiolipin	Phosphatidyl-glycerol		- 2

卵磷脂

各類磷脂質

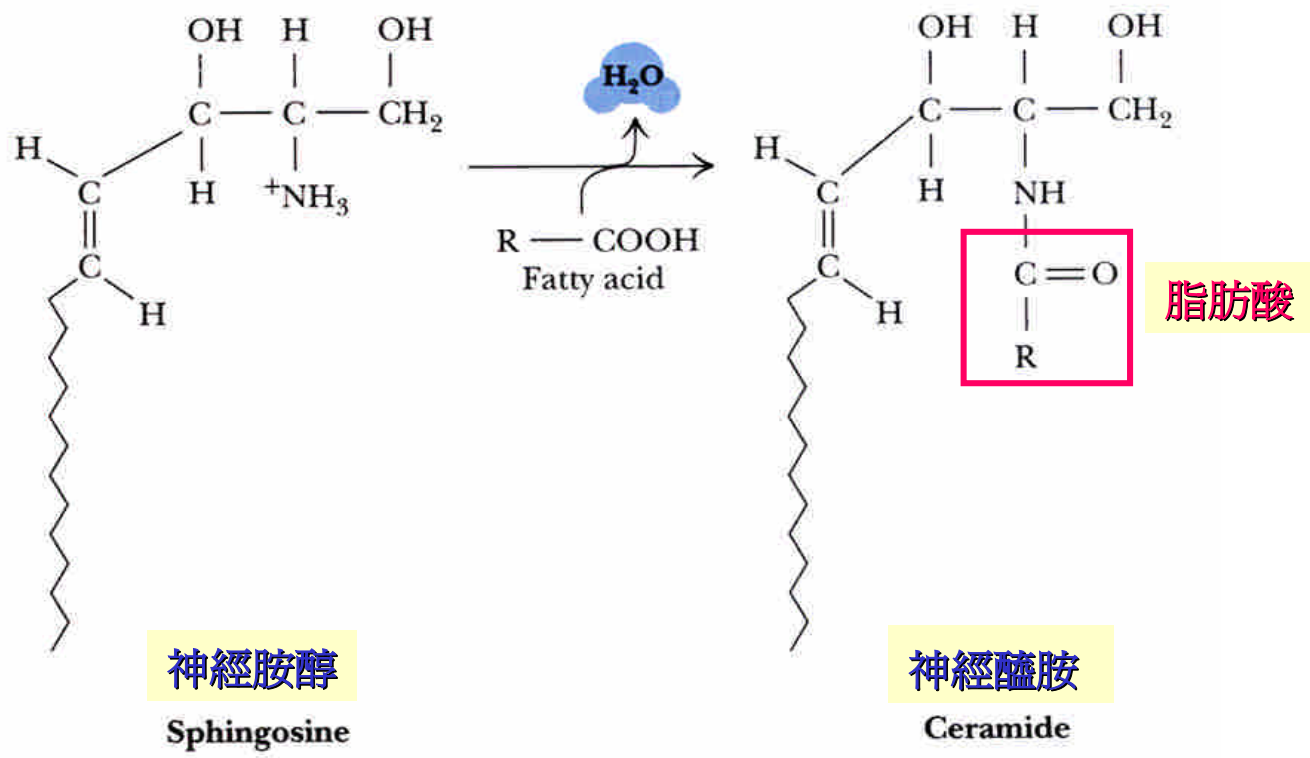
神經脂類與固醇類

1. 神經脂類是由神經胺醇為基本結構所衍生的神經胺醇脂，可分為神經磷脂類與神經糖脂類*

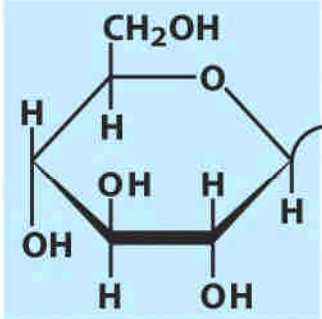
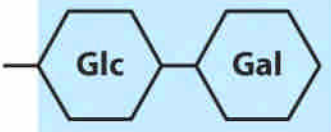
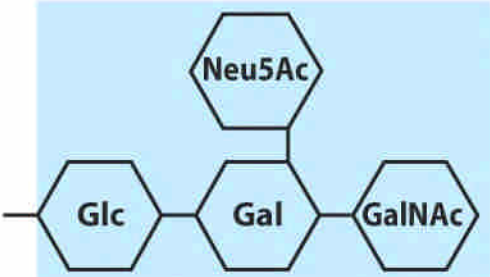
2. 固醇類是不含有脂肪酸的脂類

膽固醇*是主要的動物固醇(植物則有豆固醇等)

- 未酯化的膽固醇是人與動物細胞細胞膜的重要成分，可調節細胞膜的流動性
- 人血中的膽固醇濃度與動脈硬化等心血管疾病有關



神經胺醇脂由神經胺醇衍生

Name of sphingolipid	Name of X	Formula of X
Ceramide 神經醯胺	—	— H
Sphingomyelin	Phosphocholine	$\begin{array}{c} \text{O} \\ \parallel \\ \text{— P — O — CH}_2\text{ — CH}_2\text{ — N}^+(\text{CH}_3)_3 \\ \\ \text{O}^- \end{array}$
Neutral glycolipids Glucosylcerebroside	Glucose	
Lactosylceramide (a globoside)	Di-, tri-, or tetrasaccharide	
Ganglioside GM2	Complex oligosaccharide	

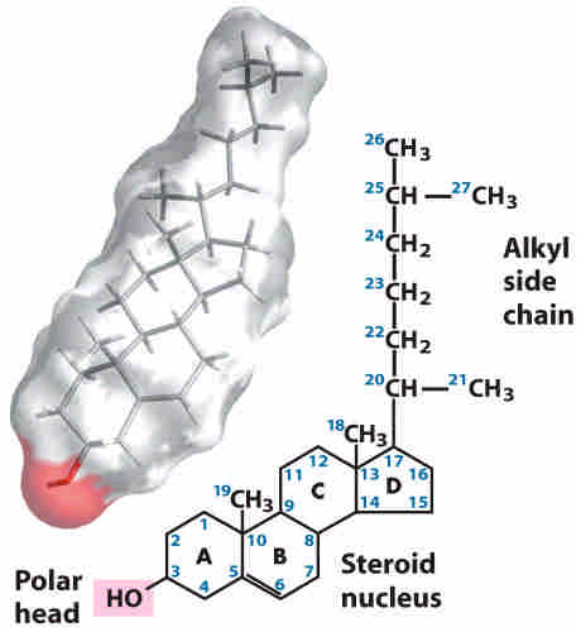
各類神經脂質

3. 膽固醇的代謝產物或衍生物*具有重要的生理功能

如7-去氫膽固醇是維生素D的先驅物

如膽汁中的膽鹽是由膽固醇代謝而來，具有促進脂肪乳化與吸收等功能

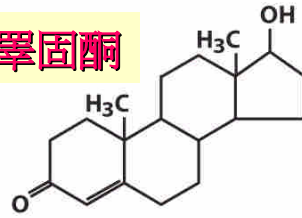
如多種固醇類激素是由膽固醇經酵素作用合成的，可影響能量代謝，礦物質吸收與第二性徵及生殖功能等



膽固醇的結構

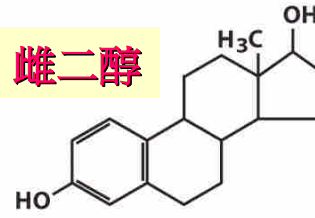
膽固醇的衍生物

睪固酮



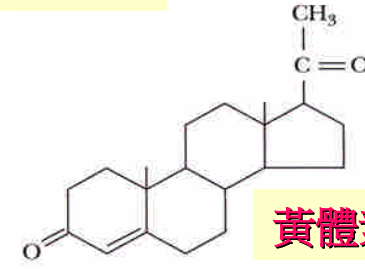
Testosterone

雌二醇

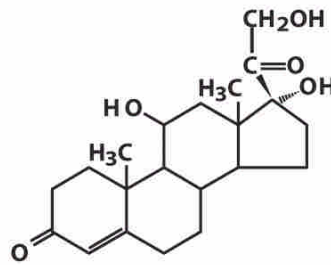


Estradiol

黃體素

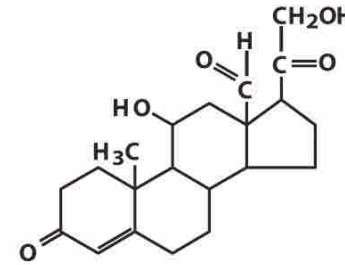


Progesterone



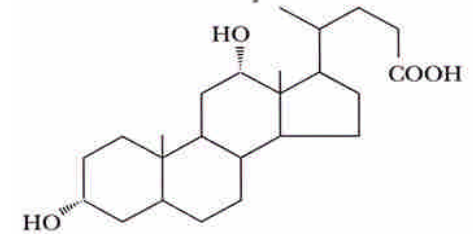
Cortisol

可體松



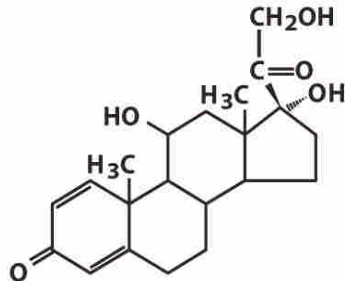
Aldosterone

礦物質類固醇

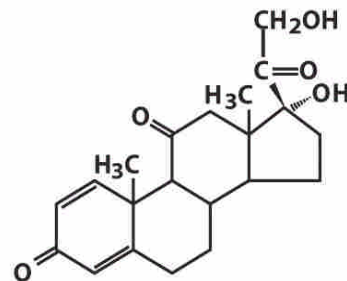


Deoxycholic acid

去氧膽酸

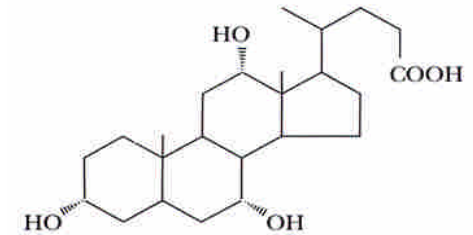


Prednisolone



Prednisone

皮質類固醇(固醇類消炎藥)

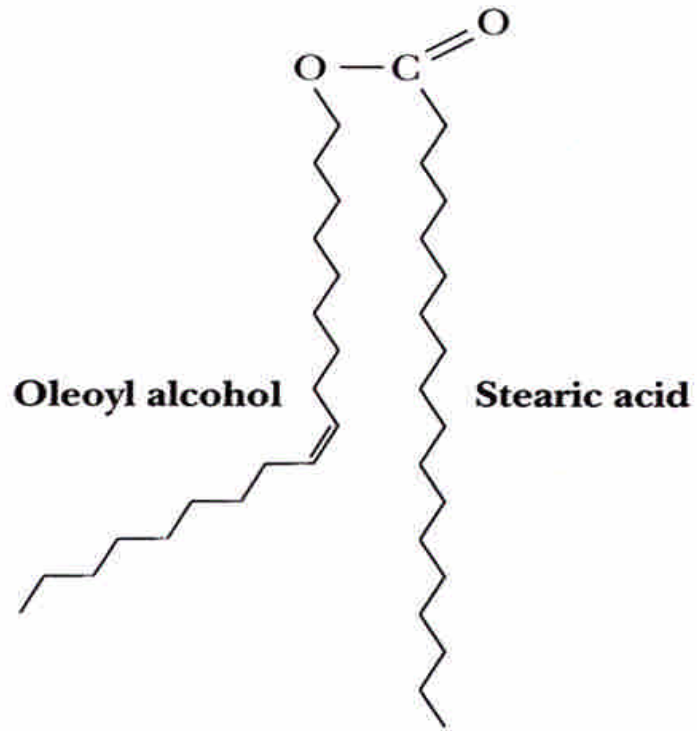


Cholic acid

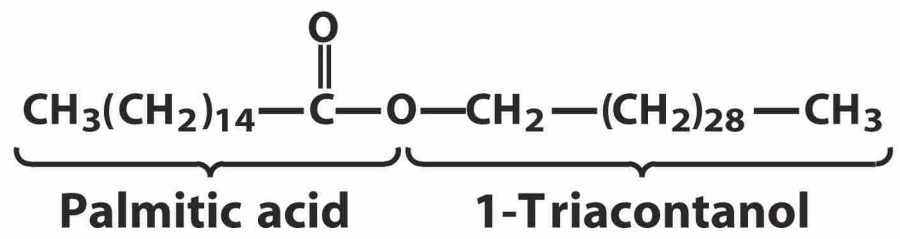
膽酸

蠟與異戊二烯類化合物

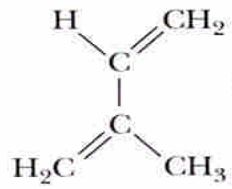
1. 蠟是由長鏈脂肪酸(14至36個碳)與長鏈一元醇(16至30個碳)或固醇形成的固態酯質，為皮膚、羽毛、樹葉、果實與昆蟲外殼等保護覆被的成分
蠟的熔點為60 ~ 100°C，廣泛應用於製藥、化妝品與其他工業，如棕櫚蠟、羊毛脂、蜂蠟等
2. 異戊二烯類化合物是由數個異戊二烯單體構成，又稱萜類
植物含有多種萜類，是各種芳香性揮發油的主要成分



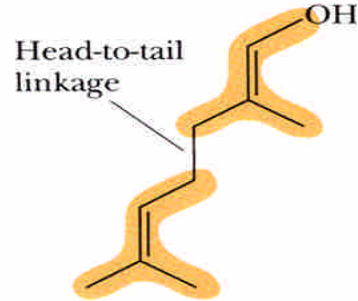
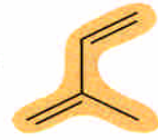
蠟的組成



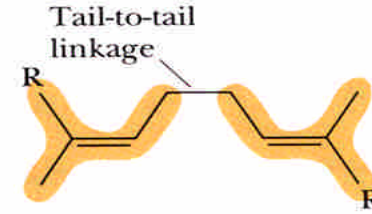
蜂蠟的主要成分
-triacontanoylpalmitate



異戊二烯



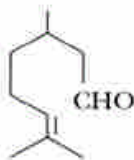
Geraniol



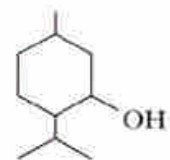
MONOTERPENES



Limonene

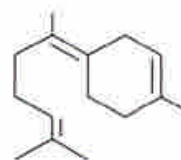


Citronellal

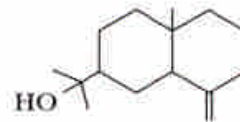


Menthol

SESQUITERPENES

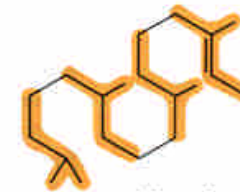


Bisabolene



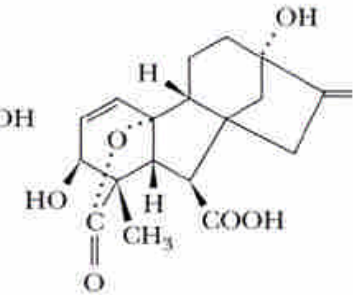
Eudesmol

DITERPENES



Phytol

葉醇



Gibberellic acid

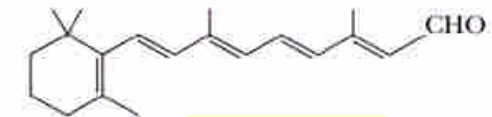


Camphene



α -Pinene

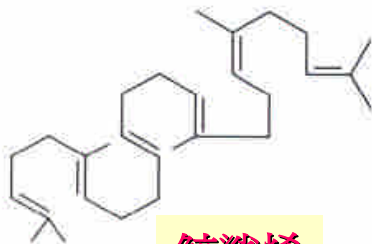
異戊二烯類化合物



維生素A

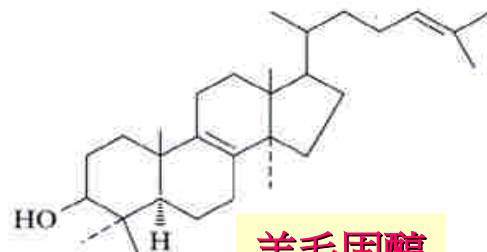
All-trans-retinal

TRITERPENES



鮫鯊烯

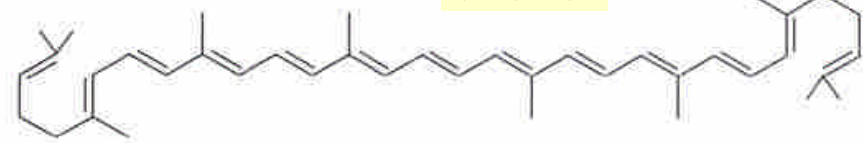
Squalene



羊毛固醇

Lanosterol

TETRATERPENES

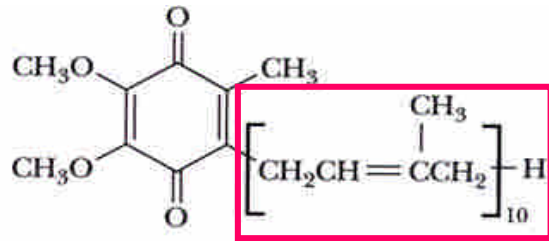


茄紅素

Lycopene

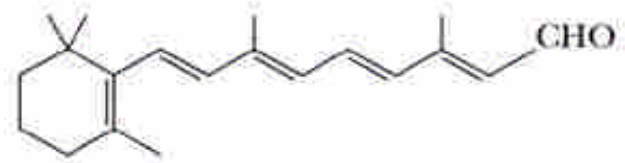
3. 脂溶性維生素A、E與K等亦為異戊二烯類化合物，與生物的視覺反應、骨骼結構的維持與血液凝固等有關

4. 輔酵素Q (泛醌)也是異戊二烯類化合物
Q₁₀

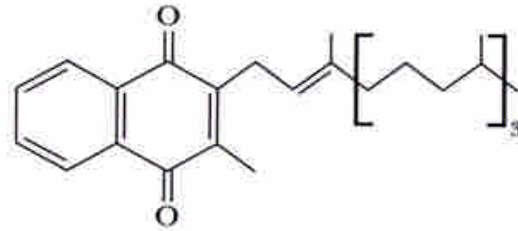


Coenzyme Q (Ubiquinone, UQ)

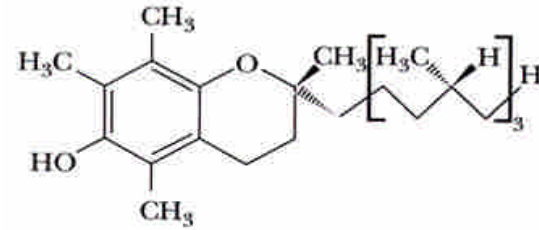
Q10



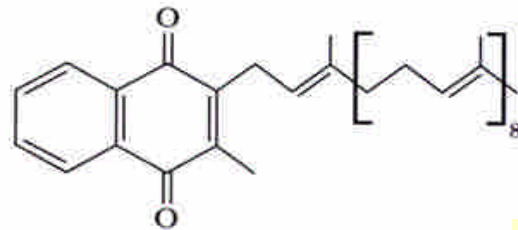
All-trans-retinal



Vitamin K₁
(phylloquinone)



Vitamin E (α-tocopherol)

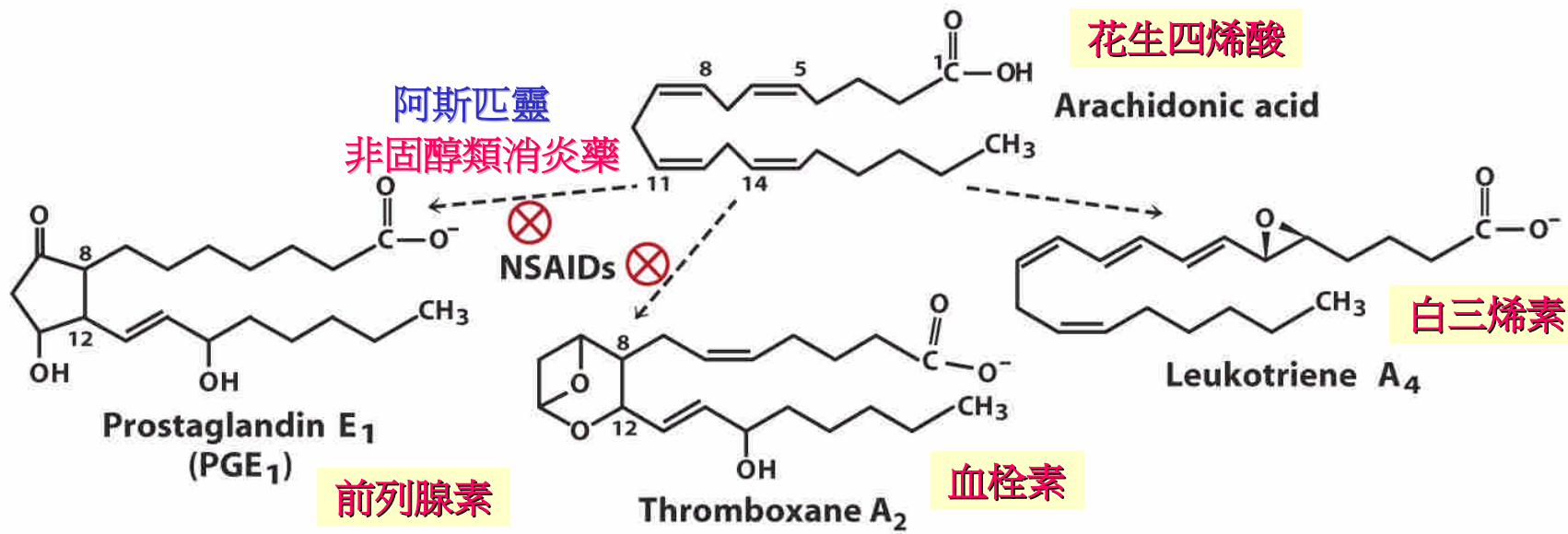


Vitamin K₂
(menaquinone)

其他異戊二烯類化合物

花生四烯酸衍生物

1. 前列腺素、血栓素與白三烯素統稱為二十酸物質
二十酸物質均是由脂肪酸花生四烯酸(20:4)經多種酵素作用而衍生的重要活性物質*
2. 前列腺素種類多，具有不同的生理活性，大致均有降低血壓與收縮平滑肌的功能
3. 血栓素具有促進凝血的活性
4. 白三烯素能促進白血球的活動與聚集



二十酸物質



John Vane, Sune Bergström, and Bengt Samuelsson

《蛋白質》

1. 蛋白質是細胞的主要成份，約佔總乾重的一半以上
2. 蛋白質的重要性來自於其所擔任的多種功能，其功能如表四*
3. 蛋白質由20種胺基酸構成，每種胺基酸的側鏈構造不同*，有的帶電荷、有的為非極性(疏水的)、有的不帶電但具有極性

表四 蛋白質的生物功能

生物功能

例子

催化功能

酵素

結構功能

角蛋白, 膠原蛋白

運動功能

肌紅蛋白, 肌動蛋白

運輸功能

血紅素, 肌紅蛋白

防禦保護功能

抗體, 補體, 凝血因子

儲存功能

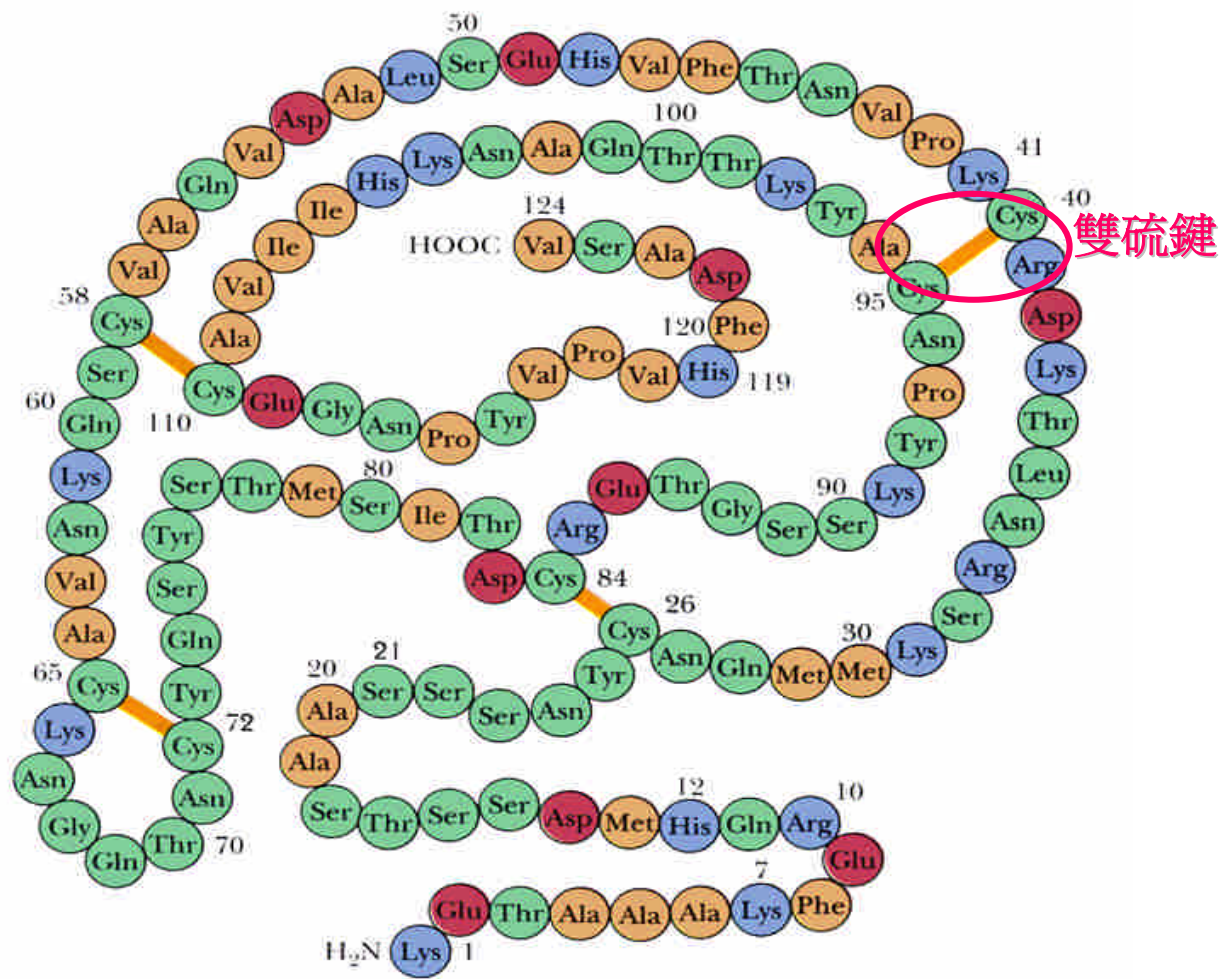
牛奶中的酪蛋白

調節管制功能

胰島素, 生長激素

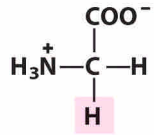
其它

細菌毒素, 蛇毒蛋白

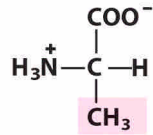


牛胰臟分泌的RNase由124個胺基酸組成,含有4個雙硫鍵

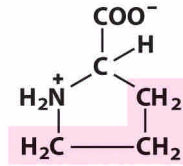
側鏈為疏水, 非極性



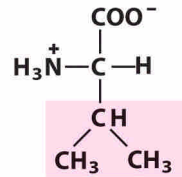
Glycine



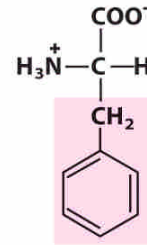
Alanine



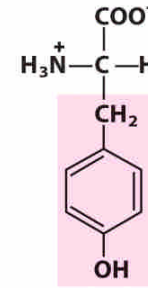
Proline



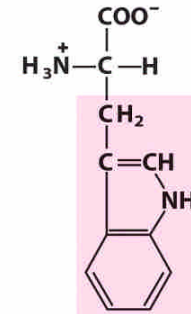
Valine



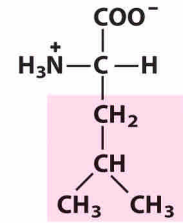
Phenylalanine



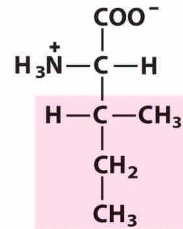
Tyrosine



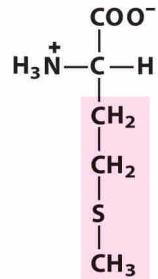
Tryptophan



Leucine



Isoleucine

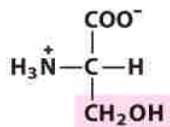


Methionine

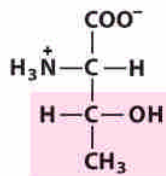
側鏈為芳香族, 疏水

側鏈帶負電荷

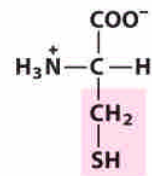
側鏈不帶電但具極性



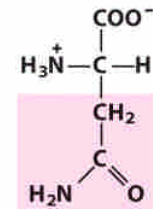
Serine



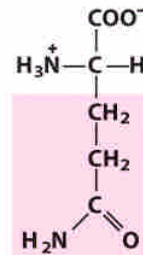
Threonine



Cysteine

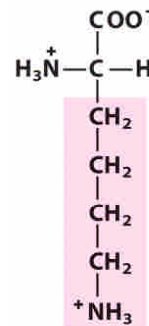


Asparagine

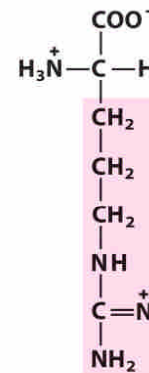


Glutamine

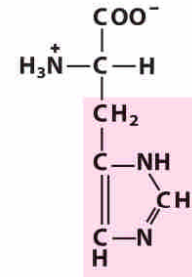
側鏈帶正電荷



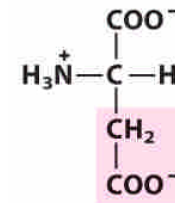
Lysine



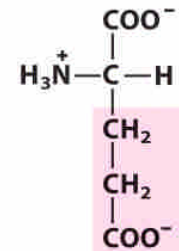
Arginine



Histidine



Aspartate



Glutamate

組成蛋白質的20種胺基酸構造

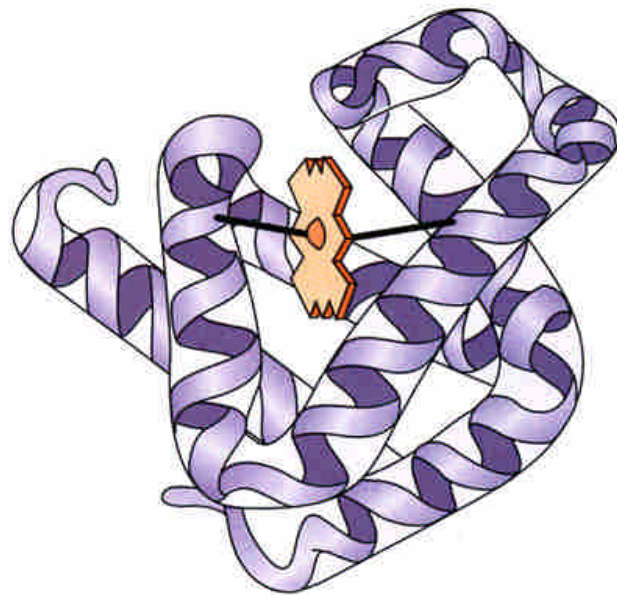
3. 蛋白質的分類

依其外觀形狀與溶解度可分為球狀蛋白、纖維狀蛋白與膜蛋白

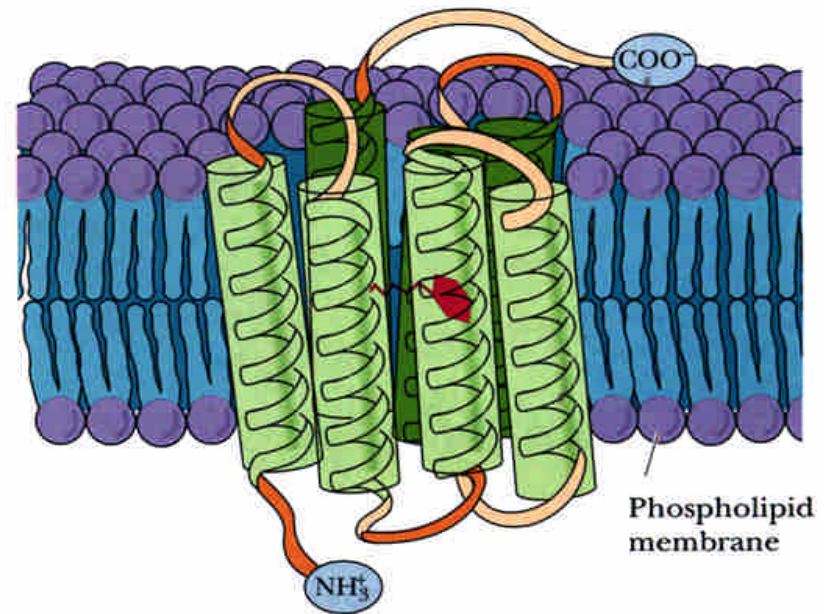
- 大部分功能性的蛋白質為球狀蛋白
依其組成可分為簡單蛋白與複合蛋白



纖維狀蛋白
(膠原蛋白)



球狀蛋白(肌紅蛋白)



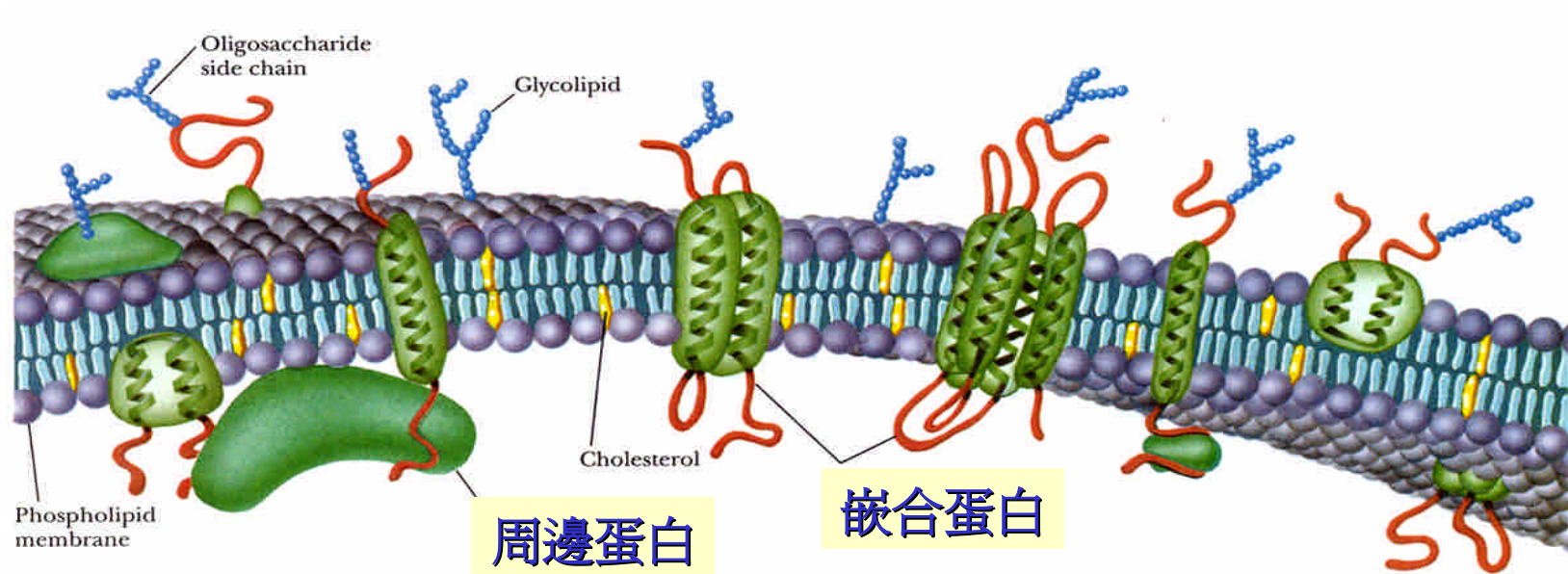
膜蛋白(細菌視紫素)

纖維狀蛋白與球狀蛋白

1. 纖維狀蛋白的外觀為纖維狀或長條狀，擔任結構、支撐或保護性的角色
如皮膚、韌帶、軟骨、頭髮與蠶絲等所含的蛋白質
2. 球狀蛋白的外觀為球形，擔任功能性角色，立體結構緊密，水分子不易進入，但外部有極性或親水性胺基酸的側鏈可與水接觸或與其他分子產生交互作用

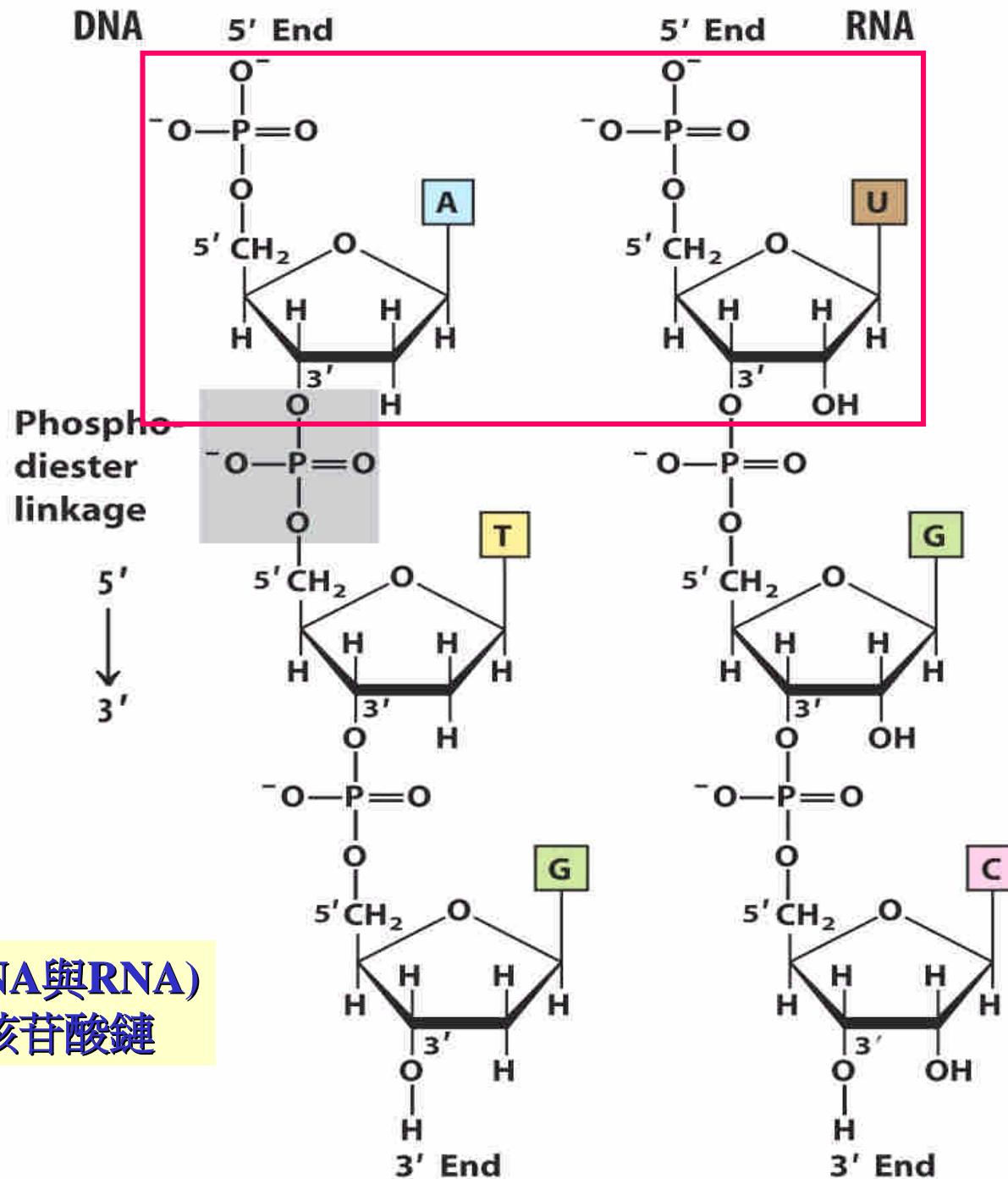
膜蛋白

1. 膜蛋白在水溶液中的溶解度極低，有些鑲嵌於細胞的各種膜構造中(如嵌合蛋白)，有些附著於膜上(如周邊蛋白)，有些則懸掛於膜上
2. 大多數膜蛋白為球狀構造，可在膜構造中形成通道，管控物質的進出
3. 有些膜蛋白參與外界訊號的傳遞與能量的生成
4. 膜蛋白位於膜構造的環境，因此其分子外部多為非極性的胺基酸側鏈



酵素

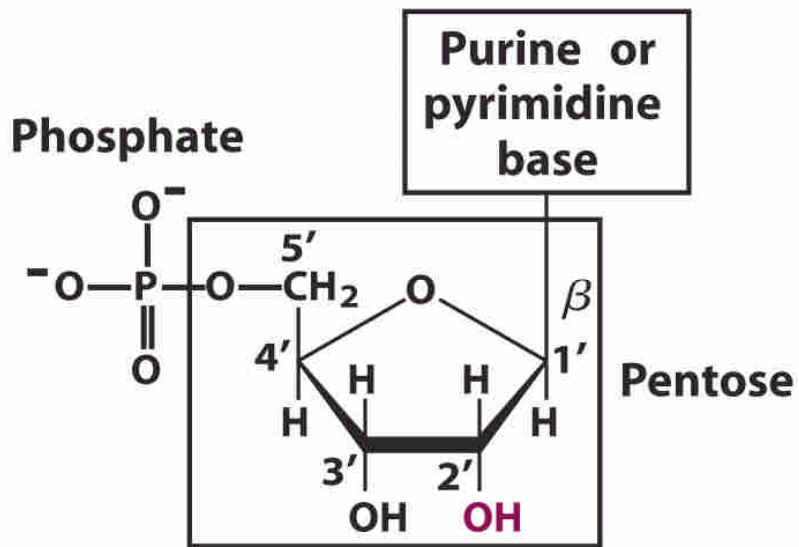
1. 酵素是已知蛋白質中最重要的一類
生物體內，幾乎所有的化學反應(新陳代謝)皆由酵素
催化
2. 唯有酵素(生物催化劑)的存在，生命才得以發生與
延續



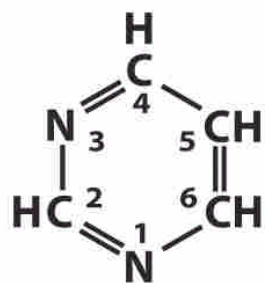
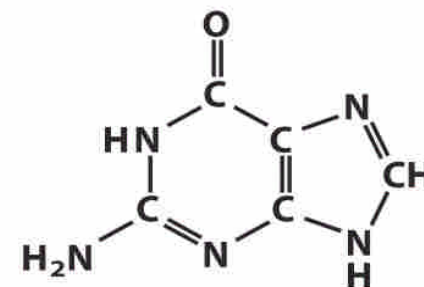
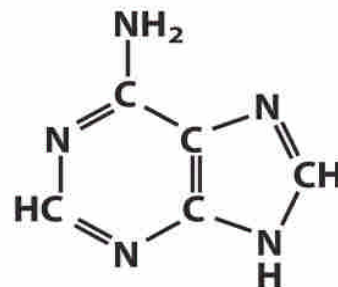
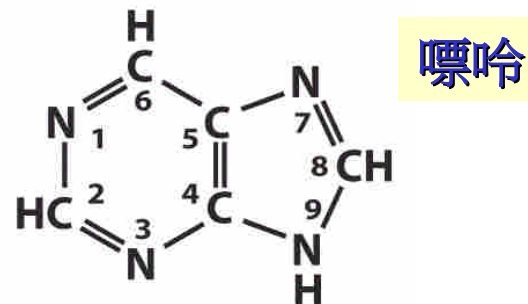
核酸(DNA與RNA)
為聚核苷酸鏈

《核酸》

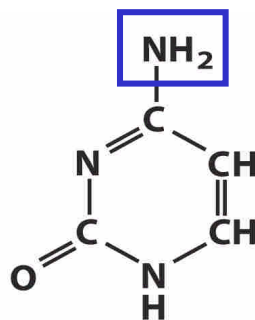
1. 核酸是由4種核苷酸組成的巨大分子聚合物(正如蛋白質是由20種胺基酸組成的巨大分子般)*
2. 核苷酸的結構與種類*
由含氮鹼基，五碳醣與磷酸基所構成
核糖核苷酸有A、U、G與C
去氧核糖核苷酸有A、T、G與C
3. 核酸除了是遺傳物質的儲存形式與參與遺傳訊息的傳遞外，其組成份尚參與其他重要的代謝反應(如表五)*



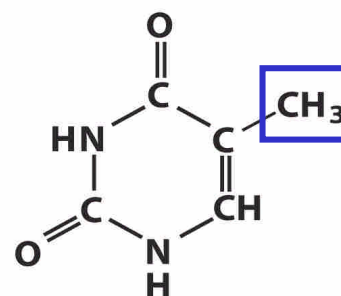
核苷酸的構造



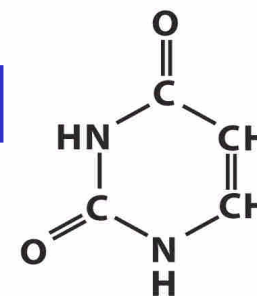
嘧啶



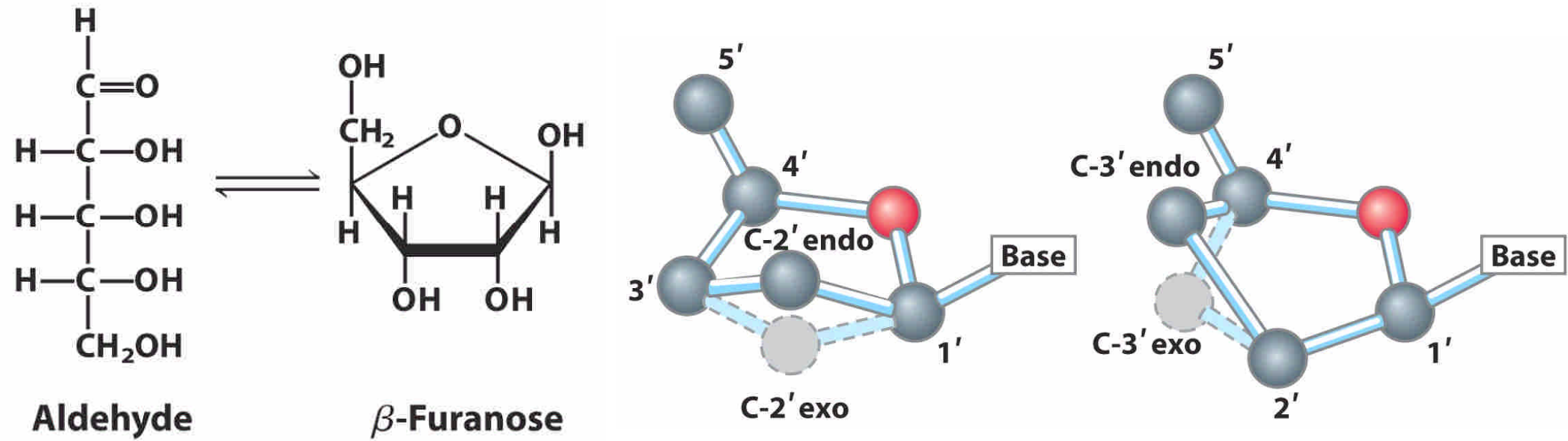
Cytosine



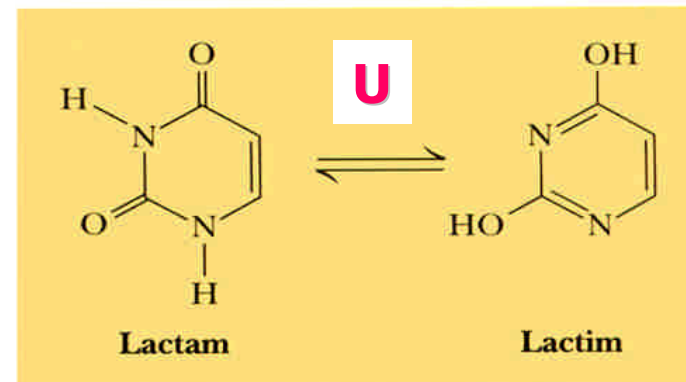
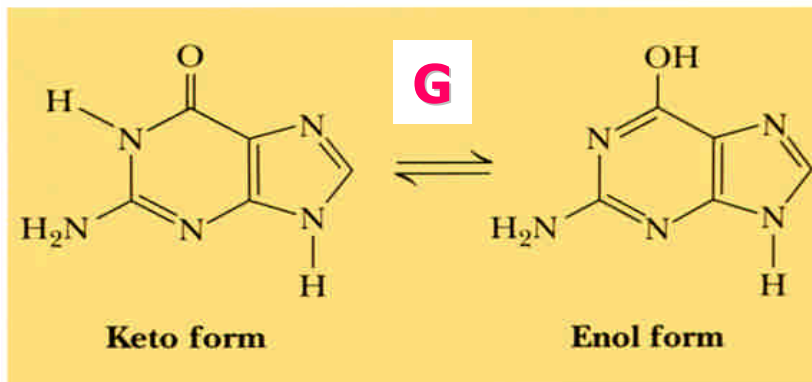
Thymine (DNA)



Uracil (RNA)



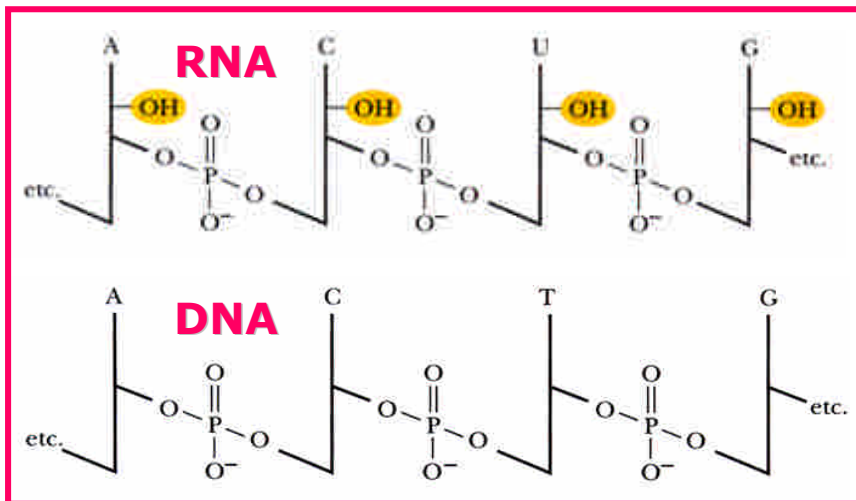
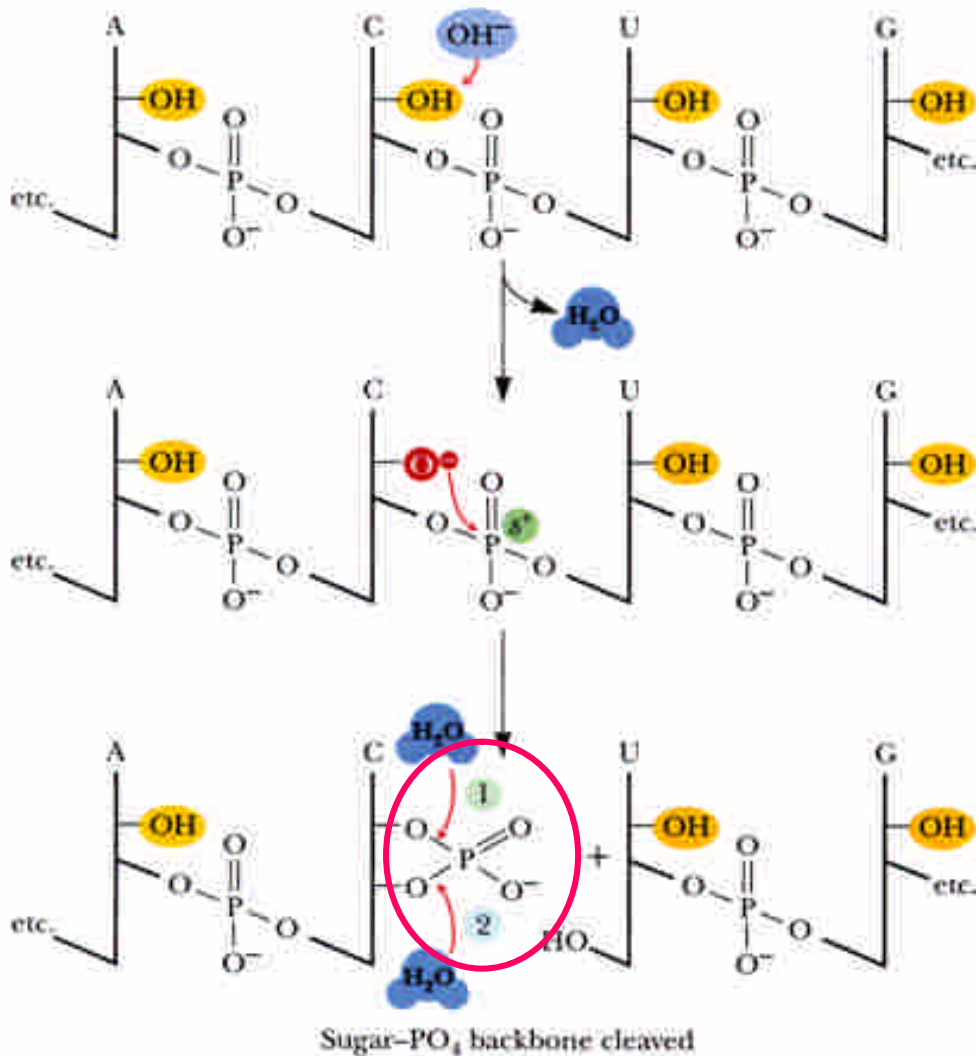
為何是五碳糖？



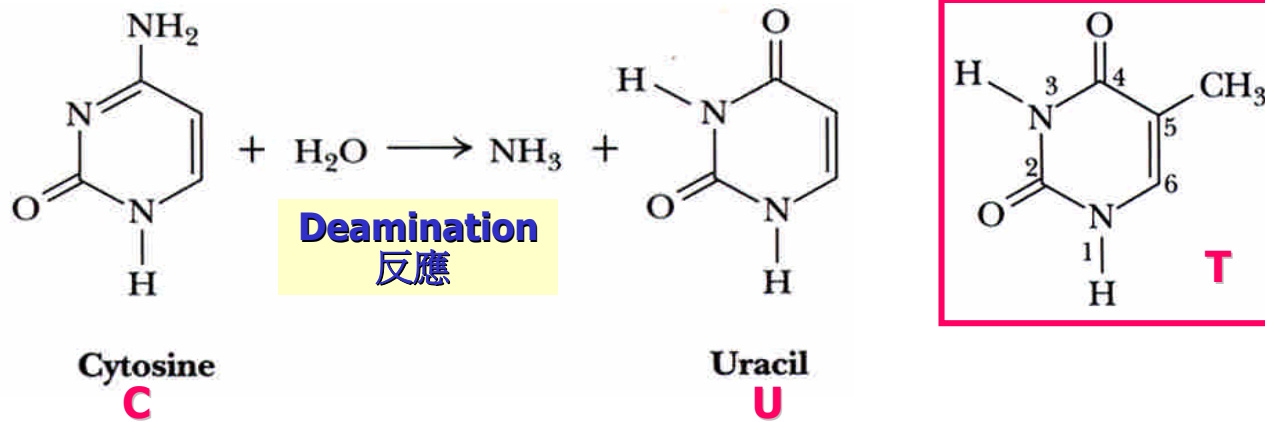
互變異構作用是自發突變的基礎？

DNA與RNA間化學組成不同的重要性 (1)

A nucleophile such as OH^- can abstract the H of the 2'-OH, generating 2'- O^- which attacks the $\delta^+ \text{P}$ of the phosphodiester bridge:



DNA與RNA間化學組成不同的重要性 (2)



表五 核苷酸與核酸的生物功能

生物功能

例子

遺傳物質

DNA與RNA的組成分

參與代謝

GTP參與蛋白質合成

CTP參與脂類合成

UTP參與醣類合成

ATP參與各需能的合成反應

能量傳遞

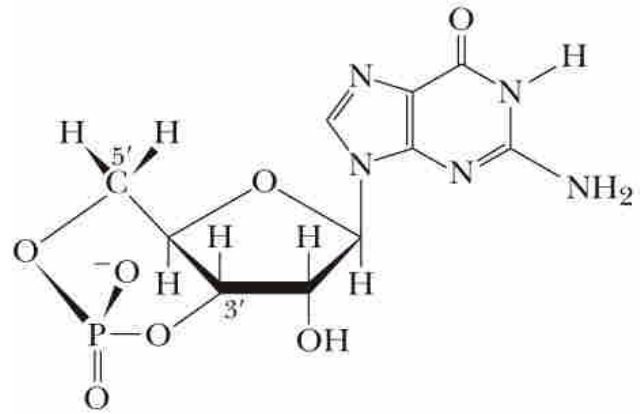
ATP為細胞的能量貨幣

輔酵素的成分

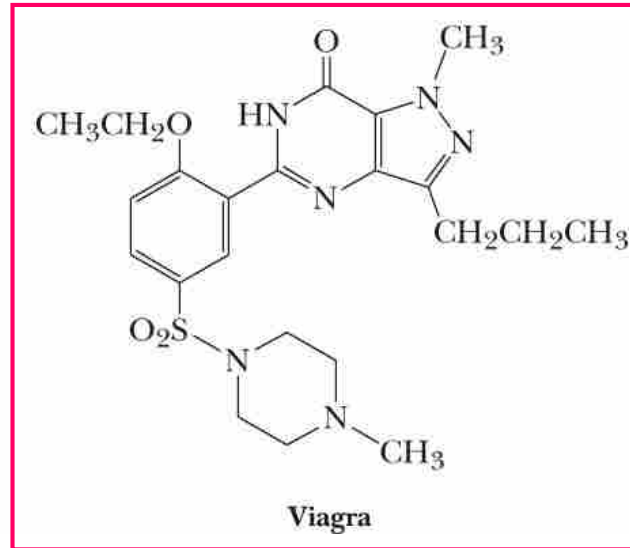
ATP為NADH與FADH₂的先驅物

訊號分子

cAMP, cGMP*



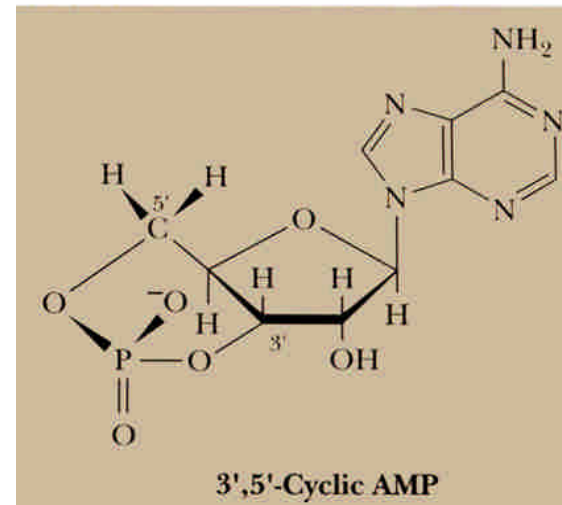
cGMP



Viagra



tween



3',5'-Cyclic AMP

cAMP與cGMP的構造

去氧核糖核酸 (DNA)

1. 1868年Miescher開始研究DNA*，但直至1950年代初期DNA的結構才被解出

2. DNA分子非常巨大，不易分離出完整的分子

3. 原核細胞通常僅含一條染色體，真核細胞則含有多條染色體且染色體多半與組織蛋白結合


蚊子(6條)，玉米(20條)，麵包酵母(32條)，小鼠與大鼠(40條)，人類與馬鈴薯(48條)，狗與雞(78條)，鴿子(80條)，暴龍(113條)，蝦子(254條)

4. DNA含有dAMP、dCMP、dGMP與dTTP等4種去氧核糖核苷酸(dNTP)，各核苷酸之間以3',5'-磷酸雙酯鍵相連，核苷酸含氮鹼基攜帶遺傳訊息，五碳糖和磷酸基則是DNA結構的骨架


5. DNA的構造為兩股方向相反的聚核苷酸鏈相互纏繞成的右旋雙股螺旋*

由Watson與Crick依據X光繞射的研究結果於1953年提出，兩人因此貢獻同獲1962年諾貝爾生理及醫學獎*
DNA的雙股螺旋中，去氧核糖與磷酸基暴露在外，攜帶遺傳訊息的鹼基則包埋在內，兩股以互補鹼基間的氫鍵相連(A與T配對, G與C配對)

Watson與Crick所發現的雙螺旋DNA目前稱為B-DNA



Watson與Crick



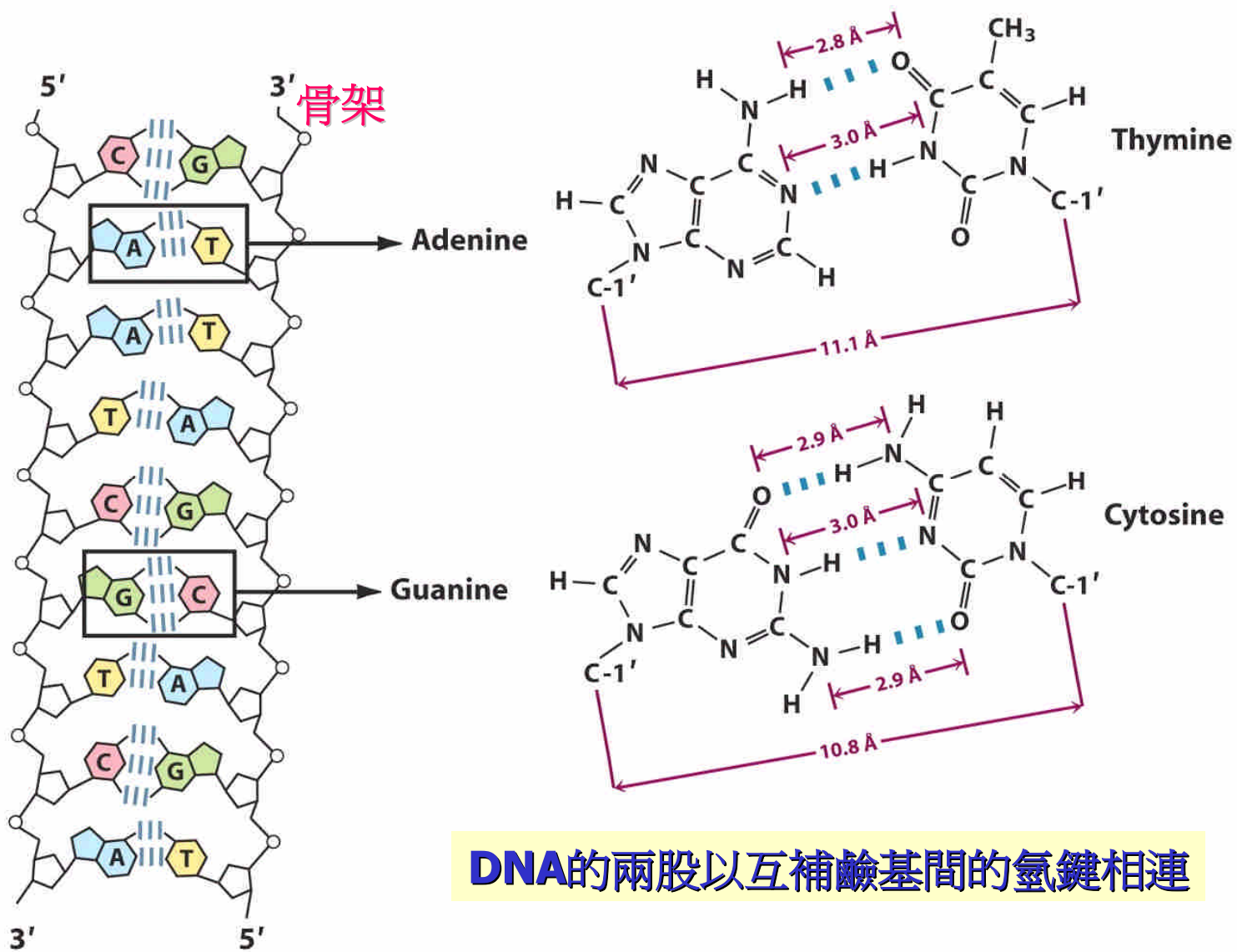
James Watson



Francis Crick

Molar Ratios Leading to the Formulation of Chargaff's Rules					
Source	Adenine to Guanine	Thymine to Cytosine	Adenine to Thymine	Guanine to Cytosine	Purines to Pyrimidines
Ox	1.29	1.43	1.04	1.00	1.1
Human	1.56	1.75	1.00	1.00	1.0
Hen	1.45	1.29	1.06	0.91	0.99
Salmon	1.43	1.43	1.02	1.02	1.02
Wheat	1.22	1.18	1.00	0.97	0.99
Yeast	1.67	1.92	1.03	1.20	1.0
<i>Haemophilus influenzae</i>	1.74	1.54	1.07	0.91	1.0
<i>E. coli</i> K-12	1.05	0.95	1.09	0.99	1.0
Avian tubercle bacillus	0.4	0.4	1.09	1.08	1.1
<i>Serratia marcescens</i>	0.7	0.7	0.95	0.86	0.9
<i>Bacillus schatz</i>	0.7	0.6	1.12	0.89	1.0

Source: After Chargaff, E., 1951. Structure and function of nucleic acids as cell constituents. *Federation Proceedings* 10:654–659.



DNA的兩股以互補鹼基間的氫鍵相連

6. 1979年利用人工方式合成嘌呤與嘧啶鹼基交替出現的聚核苷酸鏈(如GCGCGC)，此聚核苷酸鏈以左旋的雙股螺旋存在，稱為Z-DNA*，一般認為Z-DNA的存在與基因表現的調控有關

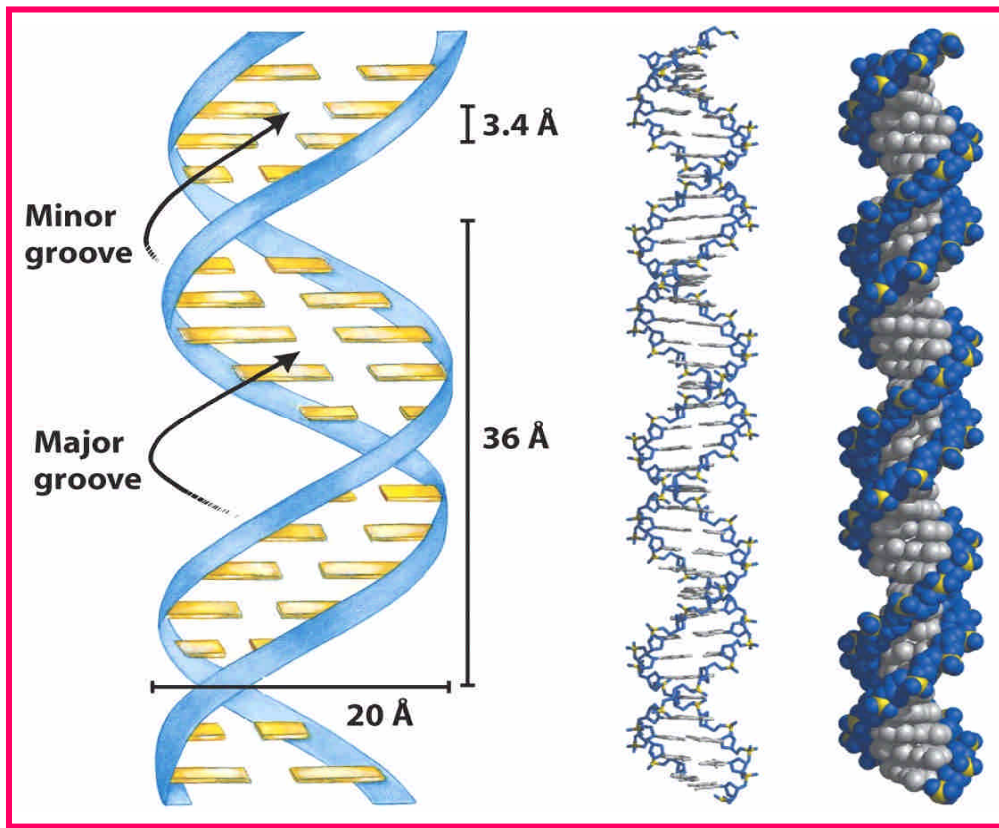
7. DNA的結構可分為一級、二級、三級與四級構造*

一級構造為DNA的鹼基序列

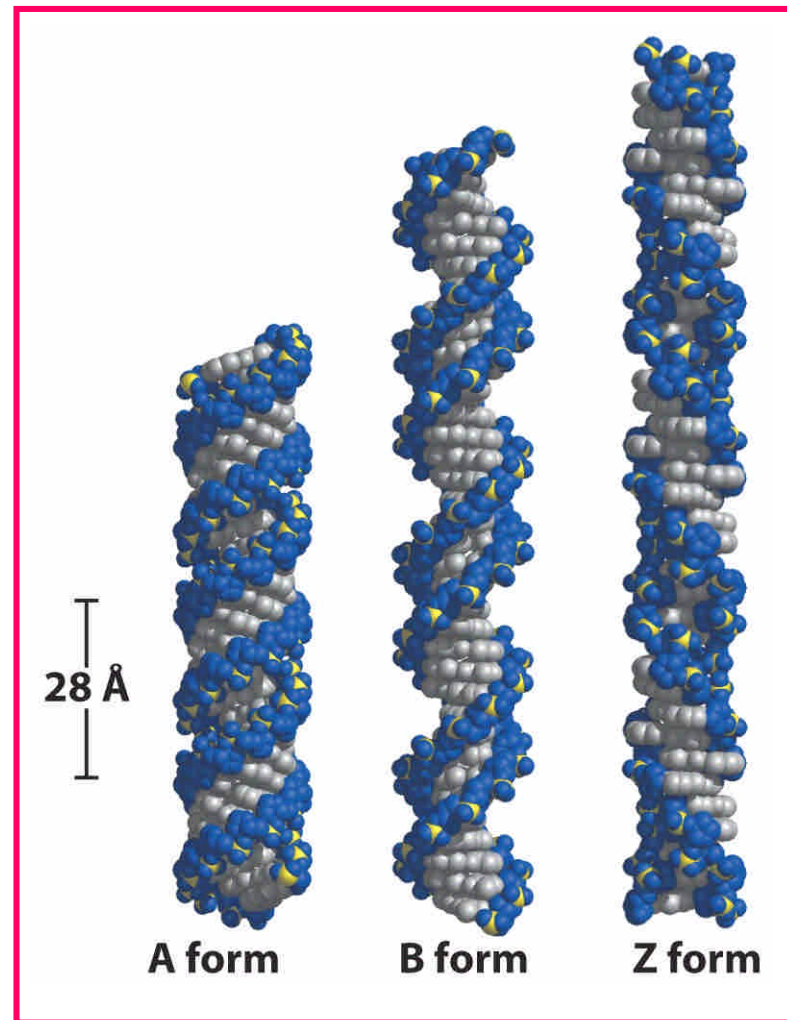
二級構造為DNA雙股螺旋

三級構造為超螺旋構造

四級構造為染色體構造



Watson與Crick的雙螺旋DNA (B-DNA)





DNA超螺旋構造
- 負的超螺旋

染色體構造

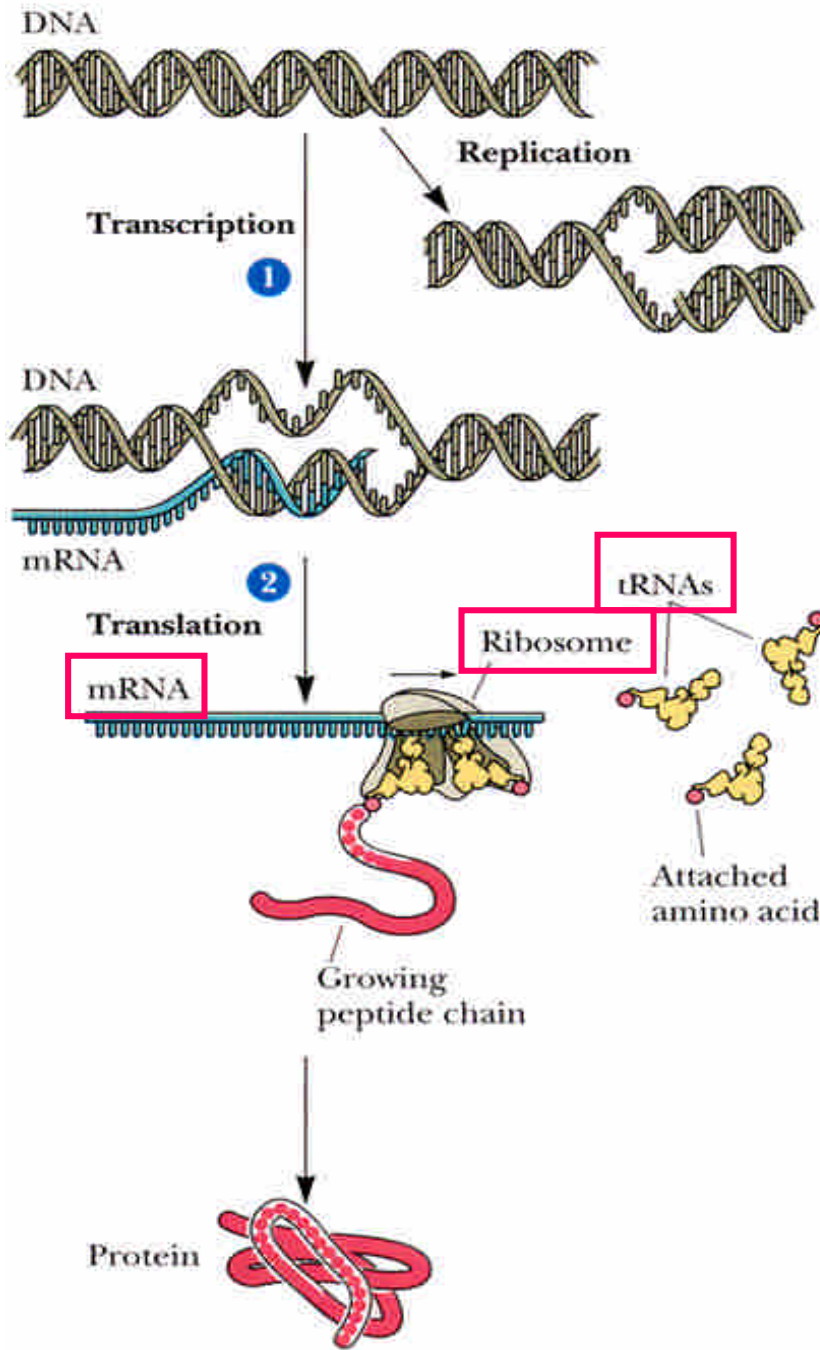


核糖核酸 (RNA)

1. RNA分子為單股聚核苷酸鏈，與DNA分子不同
2. RNA主要有mRNA，rRNA與tRNA三類*
mRNA分子為單股構造，rRNA與tRNA分子則有不同程度的分子內鹼基配對*
3. 組成mRNA的核糖核苷酸只含A、U、G、C四種鹼基，擔任傳遞DNA遺傳訊息至蛋白質的角色*
每一mRNA分子攜帶一種或數種蛋白質的遺傳密碼，因此細胞內mRNA分子的種類最多，因此要分離特定的mRNA分子極為困難

Principle Kinds of RNA Found in an <i>E. coli</i> Cell				
Type	Sedimentation Coefficient	Molecular Weight	Number of Nucleotide Residues	Percentage of Total Cell RNA
mRNA	6–25	25,000–1,000,000	75–3,000	~2
tRNA	~4	23,000–30,000	73–94	16
rRNA	5	35,000	120	82
	16	550,000	1,542	
	23	1,100,000	2,904	

大腸桿菌細胞內的主要RNA種類

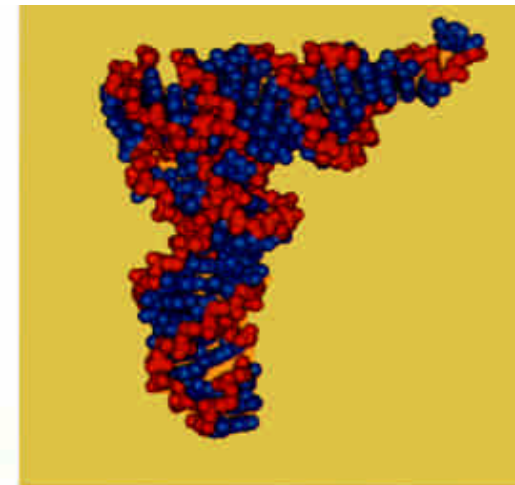
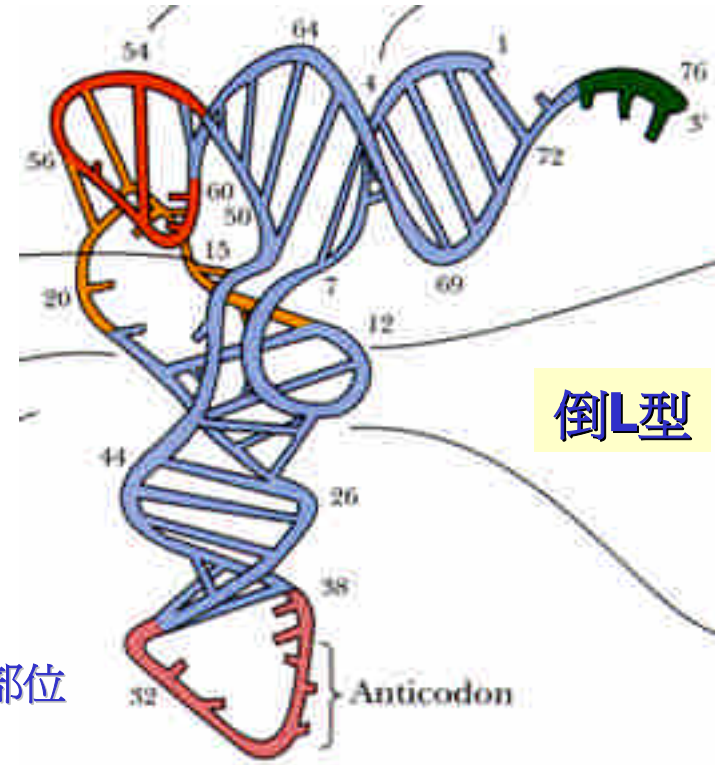
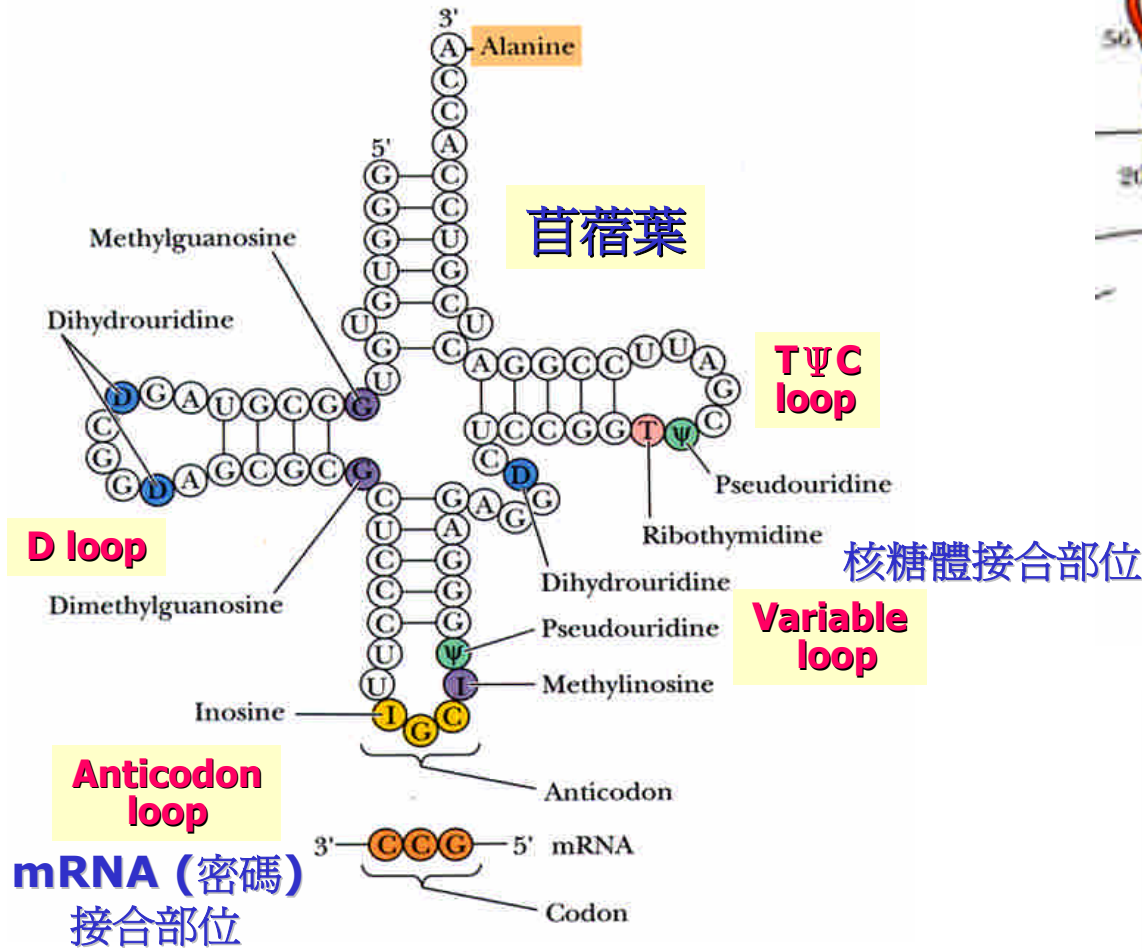


DNA複製

轉錄

轉譯
- mRNA
- tRNA
- 核糖體 (rRNA)

Acceptor stem 胺基酸接合部位



tRNA(酵母)的二級與三級構造

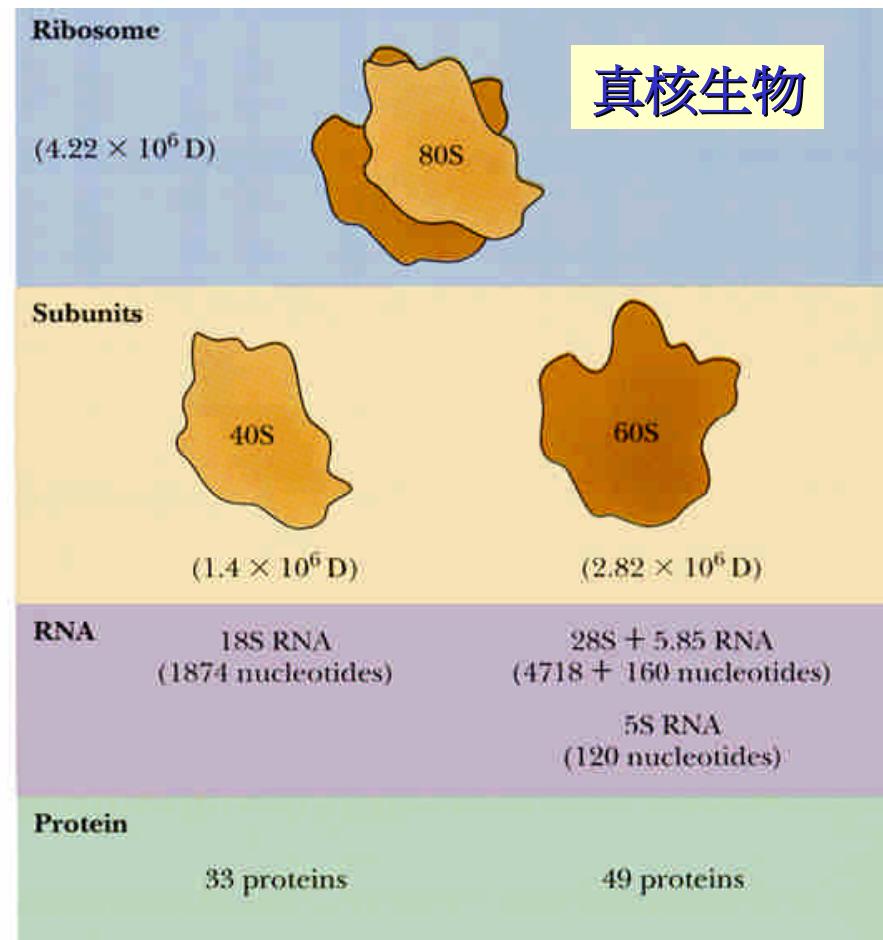
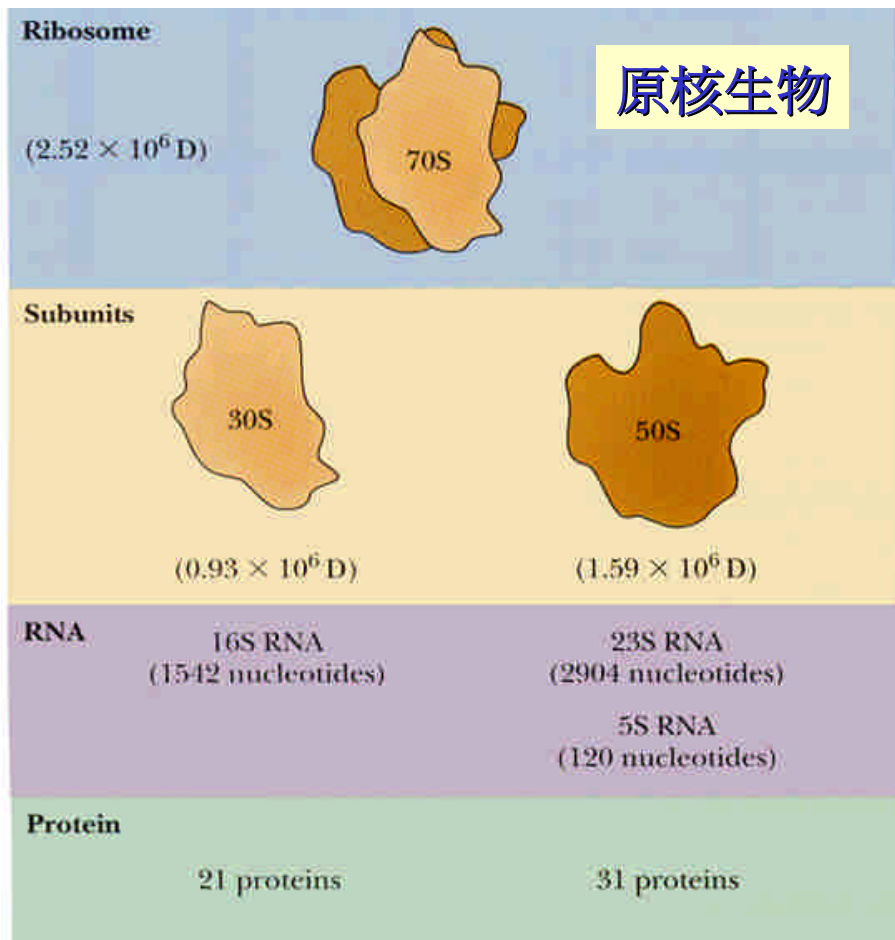
4. tRNA在蛋白質合成的過程中負責攜帶胺基酸，每種胺基酸可有一種或數種tRNA與之對應

tRNA分子的形狀類似苜蓿葉(二級構造)，其立體結構則為倒L型(三級構造)，整個結構具有四個特殊功能的部位*

- 胺基酸接合部位，mRNA (密碼子)接合部位，核糖體接合部位，相關酵素的接合部位

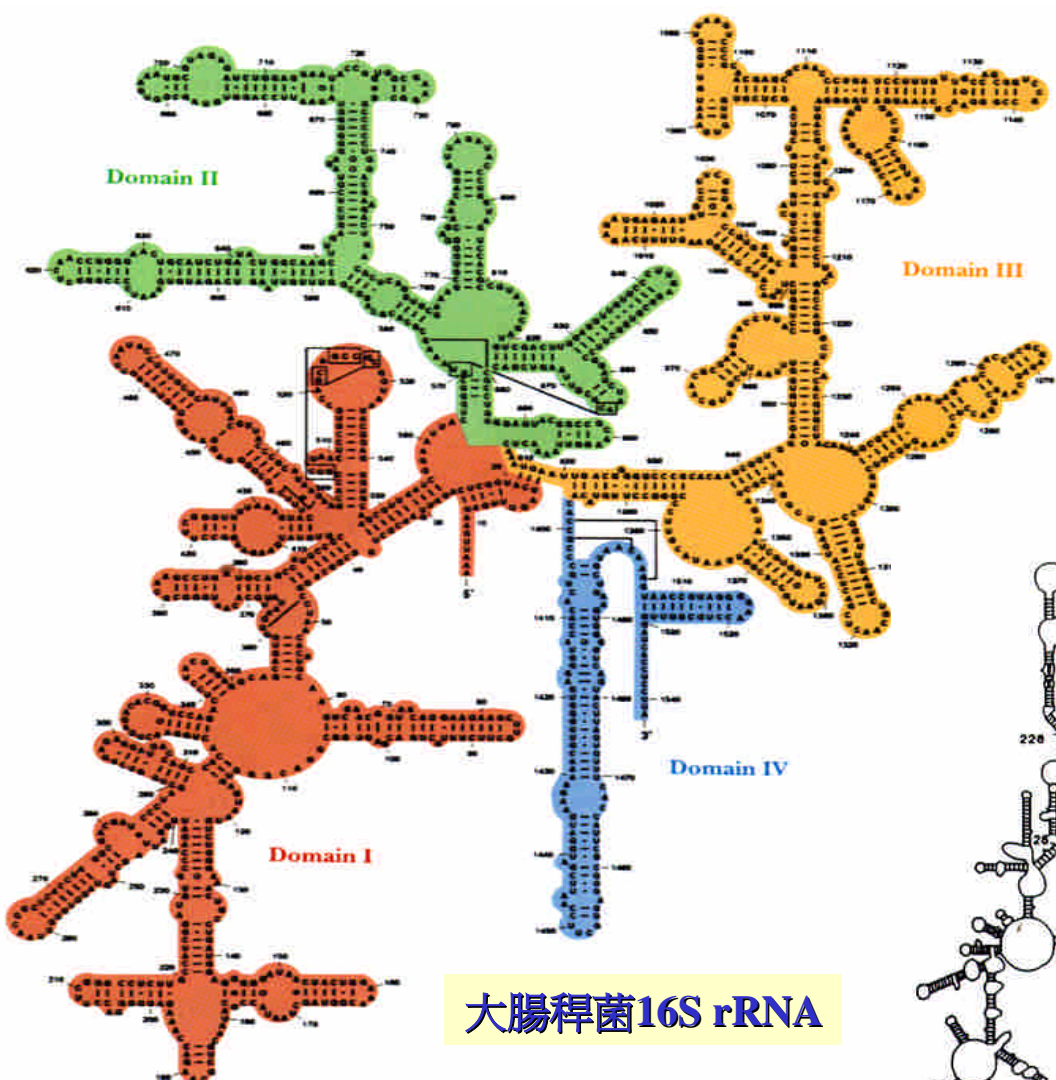
5. rRNA佔RNA總量的65%，是核糖體的主要組成分之一

6. 近年的研究發現幾種具有催化功能的RNA，打破過去認為生物催化劑都是由蛋白質組成的觀念



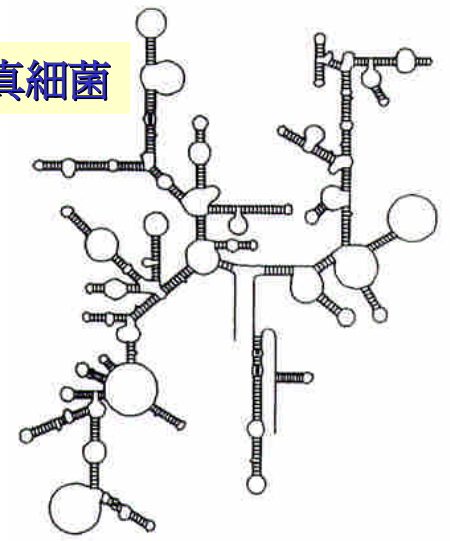
核糖體的構造與組成

rRNA的二級與三級構造

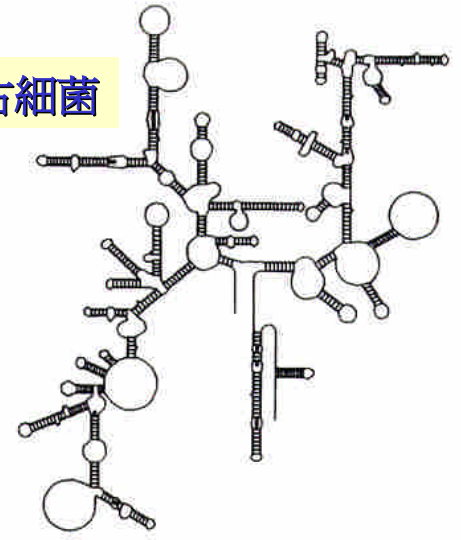


大腸桿菌16S rRNA

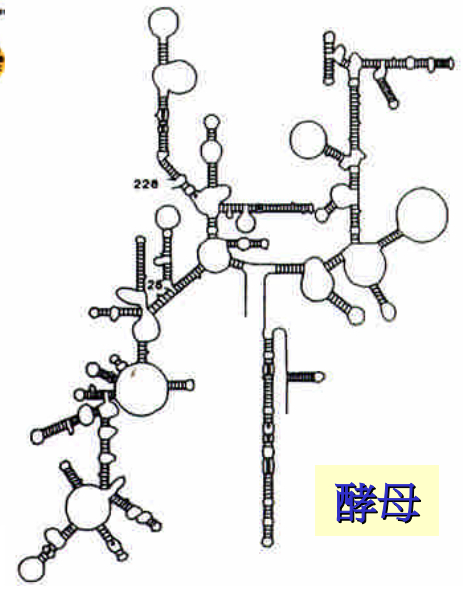
真細菌



古細菌



酵母



7. 新進發現的其他小RNA分子具有多種生物功能

如snRNAs (small nuclear RNAs)，可參與真核細胞的RNA剪接

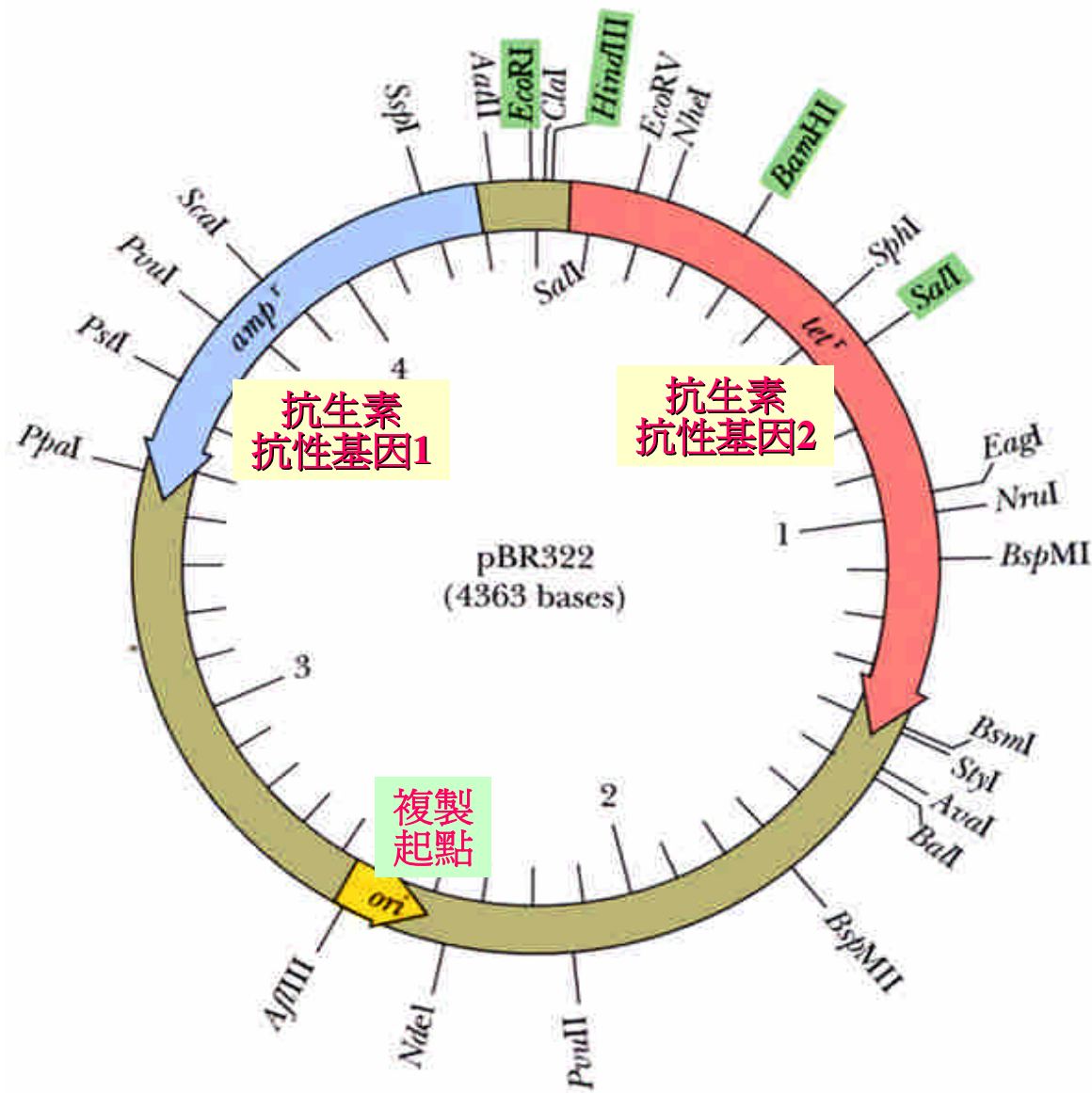
如siRNAs (small interfering RNAs)，可與特定mRNA配對形成雙股結構，造成基因靜默(gene silencing)

如miRNAs (micro RNAs)，可干擾特定mRNA的輸送以調控分化

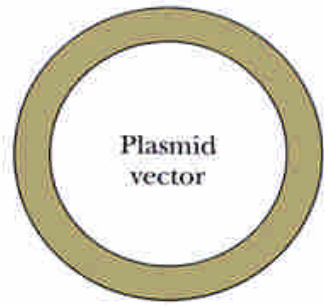
如snoRNAs (small nucleolar RNAs)，可參與tRNA與rRNA的化學修飾作用

質體

1. 大部分的原核細胞與少部分的真核細胞，細胞內除了染色體外尚含有小的DNA環狀分子，稱為質體
2. 質體經常帶有對抗生素或重金屬產生抗性的基因，是臨床醫學的一大問題，但此類質體經改造後可以人工的方式嵌入外來的基因，將外來基因隨質體一併送入細胞內被表現，此類質體稱為基因載體*，對遺傳工程的研究貢獻良多

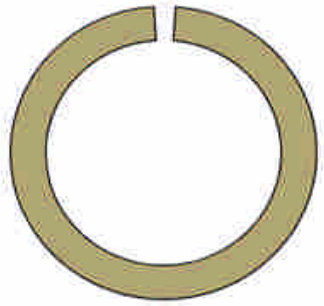


早其被普遍使用的選殖載體pBR322的限制酶切割圖



1

以限制酶切割基因載體



2

與特定外來DNA片段接合

